

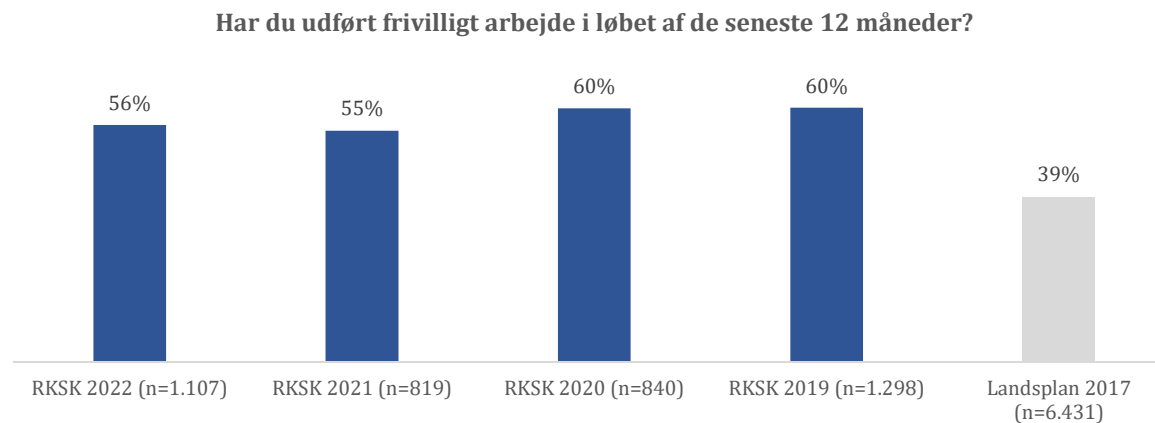


Borgerpanel – Opfølgning på politikker 2022

Frivillighed

**NATURENS
RIGE**

Over halvdelen af borgerne i Ringkøbing-Skjern Kommune har udført frivilligt arbejde indenfor det seneste år



Note: Kategorien "Ved ikke" er fjernet fra beregningerne.

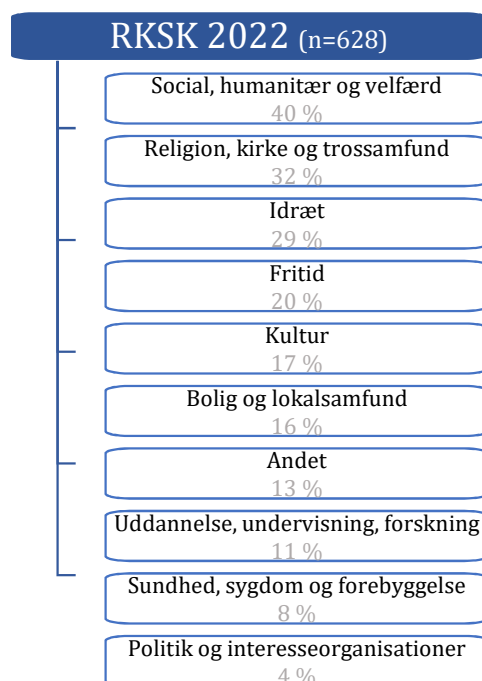
Kilde: Borgerpanelundersøgelserne "Frivillighed 2019", "Politikopfølgning 2020", "Politikopfølgning 2021" og "Politikopfølgning 2022"
Tallene fra landsplan kommer fra CSFA's undersøgelse fra 2017.

Stigende frivillighed inden for det sociale, humanitære og velfærdsområdet samt religion, kirke og trossamfund

40 procent har i 2022 været frivillig inden for det sociale, humanitære og velfærdsområde, hvilket er en stigning fra 2021, hvor 29 procent var frivillige inden for disse områder. Vi ser også en stigning i frivillighed inden for religion, kirke og trossamfund. I 2021 var 18 procent frivillig inden for religion, kirke og trossamfund, hvilket er steget til 32 procent i 2022.

Desuden ser vi et fald i frivillighed inden for bolig og lokalsamfund. I 2021 var 21 procent af borgerne frivillige inden for området, hvilket i 2022 er faldet til 16 procent.

Inden for hvilke af følgende områder har du udført frivilligt arbejde inden for de seneste 12 måneder?
Det har været muligt at sætte flere krydser.



Note: Spørgsmålet er kun stillet til dem, som har udført frivilligt arbejde i løbet af de seneste 12 måneder.

Kilde: Borgerpanelundersøgelserne "Frivillighed 2019", "Politikopfølgning 2021" og "Politikopfølgning 2022". Tal fra landsplan er fra CFSA 2017.

Personlig opfordring er det, der får flest borgere til at engagere sig i frivilligt arbejde

I figuren til højre ser vi en række anledninger, der kan være medvirkende til, at man begynder eller begyndte at arbejde frivilligt.

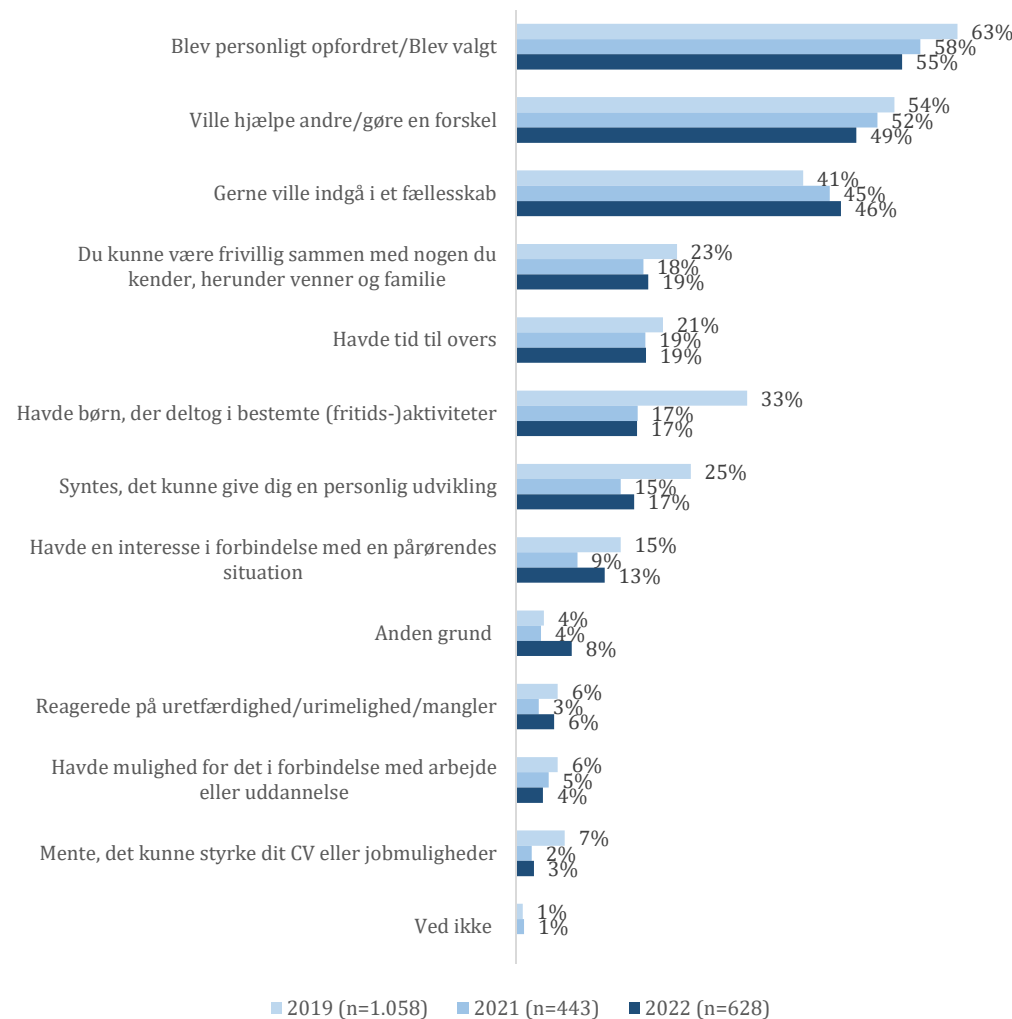
Personlig opfordring er det, der får flest til at engagere sig i frivilligt arbejde. Dernæst er det ønsket om at gøre en forskel og næst muligheden for at indgå i et fællesskab.

I 2019, 2021 og 2022 er borgerne enige om top 3 motivationsfaktorer. Herefter ændrer rækkefølgen sig. Læg dog mærke til, at andelen for personlig opfordring og ønsket om at gøre en forskel er lavere i 2022 set i forhold til 2021. Vi ser dog, at andelen er større i 2022 end i 2021 for motivationen om at indgå i et fællesskab.

Note: 2019: Spørgsmålet er blevet stillet til de, som på tidspunktet for undersøgelsen udførte eller tidligere havde udført frivilligt arbejde. 2021 og 2022: Spørgsmålet er blevet stillet til dem, som har udført frivilligt arbejde i løbet af de seneste 12 måneder.

Kilde: Borgerpanelundersøgelserne "Frivillighed 2019", "Politikopfølgning 2021" og "Politikopfølgning 2022"

Begyndte du at arbejde med frivilligt arbejde, fordi du... (Det har været muligt at sætte flere krydser)



En sag, som borgerne brænder for, er det, der vil få borgerne til at engagere sig (mere) i frivilligt arbejde

Udover en sag man brænder for, er borgerne åbne for at engagere sig (mere), hvis de får mere tid til overs (28 procent) og for at indgå i et socialt netværk (27 procent).

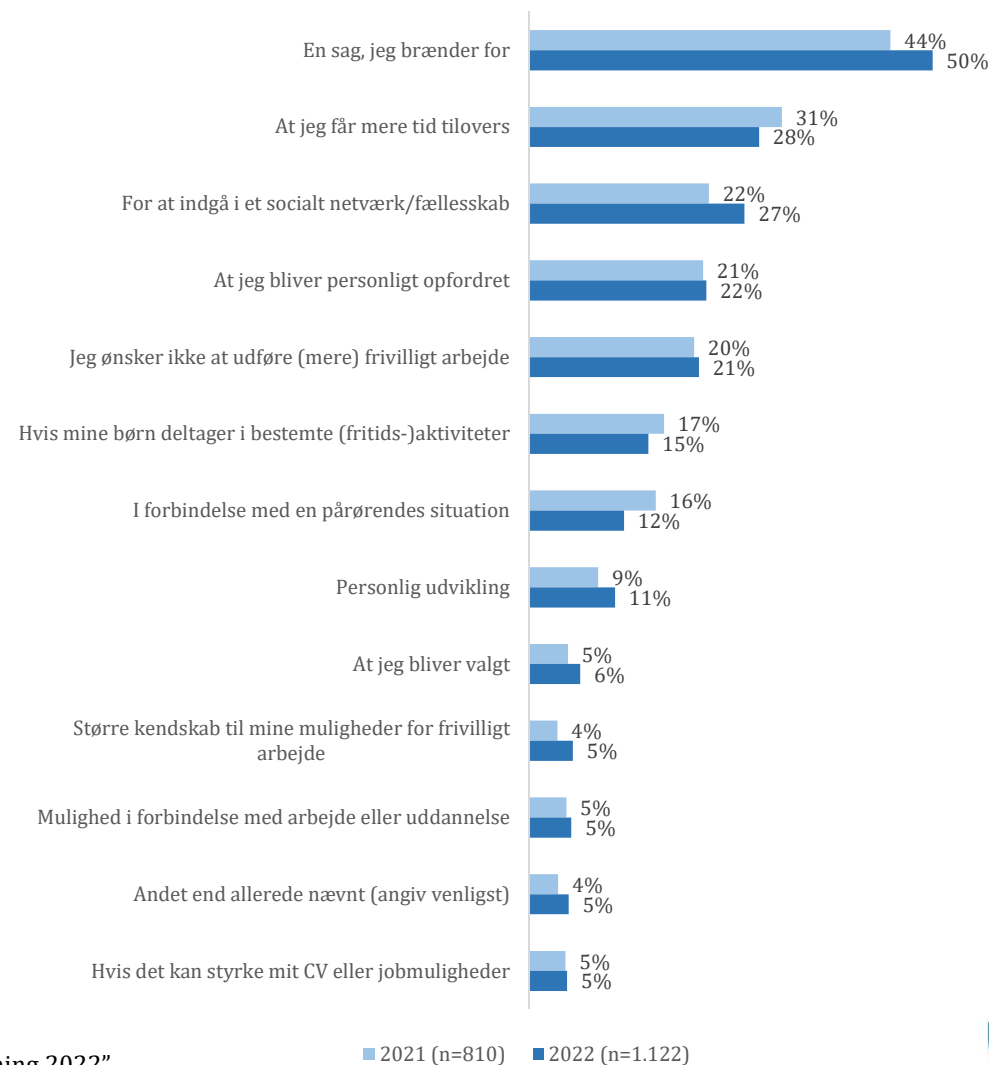
21 procent ønsker ikke at udføre (mere) frivilligt arbejde. Det er på niveau med 2021.

Det har for borgerne været muligt at uddybe deres svar ved "andet". Her er et gennemgående svar et bedre helbred.

Note: Spørgsmålet er også stillet i 2019 (Frivillighed 2019) og 2020 (Politikopfølgning 2020), men disse er ikke medtaget her, da spørgsmålet i de fire undersøgelser er stillet til forskellige personer ligesom svarkategorierne har ændret sig en smule over tid. Data er således ikke direkte sammenlignelige.

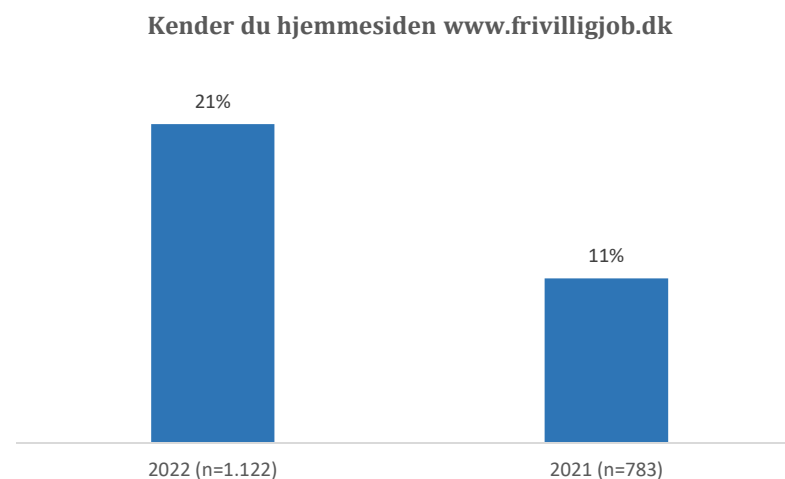
Kilde: Borgerpanelundersøgelserne "Frivillighed 2019", "Politikopfølgning 2021" og "Politikopfølgning 2022"

Hvad skal der til for, at du vil engagere dig (mere) i frivilligt arbejde? (Det har været muligt at sætte flere krydser).



21 procent af borgerne kender hjemmesiden frivilligjob.dk

I 2022 kender 21 procent af borgerne til hjemmesiden frivilligjob.dk, hvilket er en stigning fra 2021, hvor 11 procent kendte til hjemmesiden.



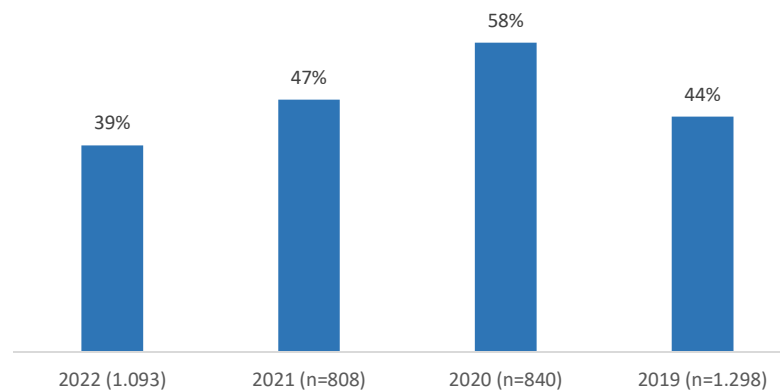
Note: Figuren viser andelen af borgere, der har svaret "Ja" til at have hørt om www.frivilligjob.dk. Det har været muligt at svare "Ja", "Nej" eller "Ved ikke".

Kilde: Borgerpanelundersøgelserne "Politikopfølgning 2021" og "Politikopfølgning 2022"

Færre har hørt om frivillig Vest

39 procent af borgerne har i 2022 hørt om Frivillig Vest. Det er et fald sammenlignet med 2021, hvor 47 procent havde hørt om Frivillig Vest.

Har du før denne undersøgelse hørt om Frivillig Vest?

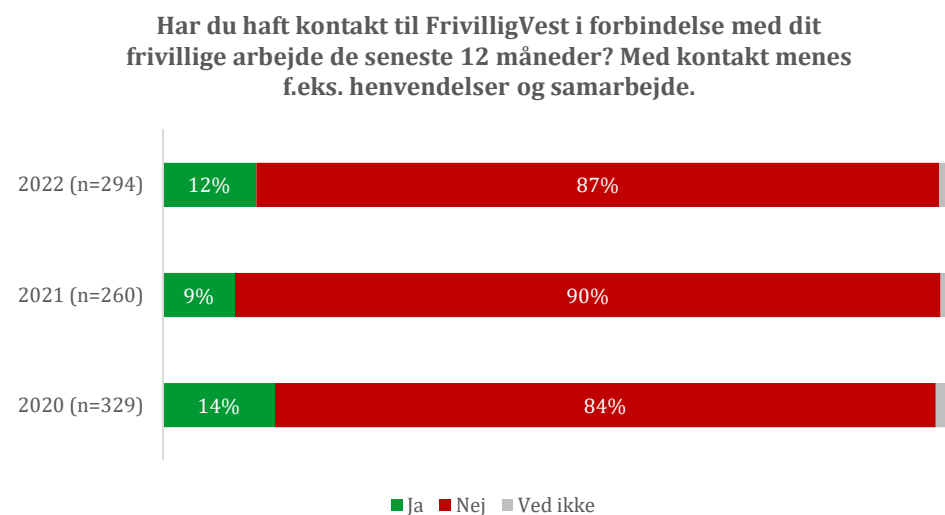


Note: Figuren viser andelen af borgere, der har svaret "Ja" til at have hørt om Frivillig Vest. Det har været muligt at svare "Ja", "Nej" eller "Ved ikke".

Kilde: Borgerpanelundersøgelserne "Frivillighed 2019", "Politikopfølgning 2020", "Politikopfølgning 2021" og "Politikopfølgning 2022"

Blandt de frivillige, som har hørt om Frivillig Vest, har 12 procent haft kontakt dertil

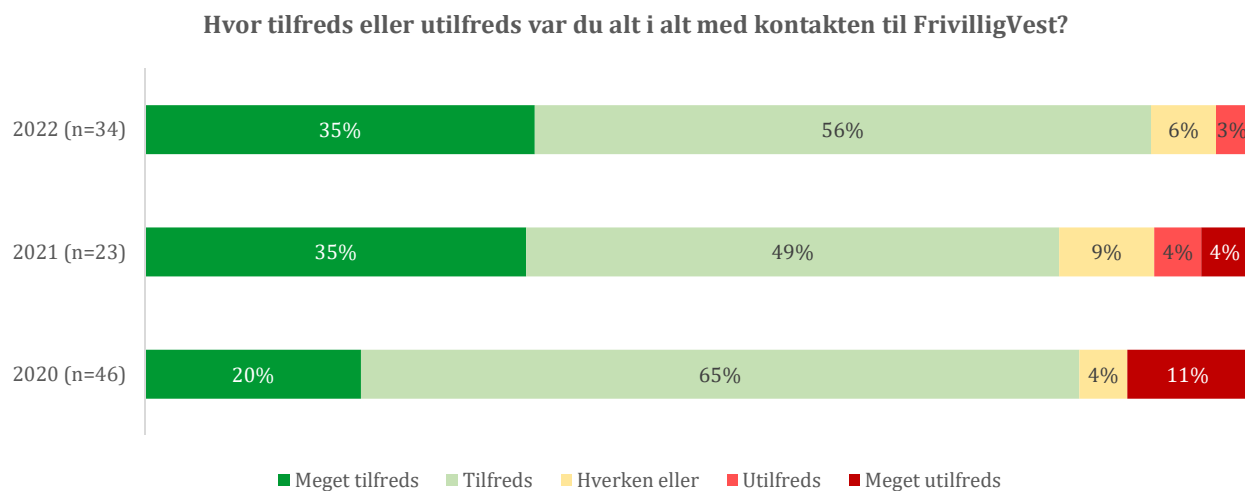
Overordnet er tallene på niveau med de forrige år.



Note: Spørgsmålet er kun stillet til dem, som har udført frivilligt arbejde i løbet af de seneste 12 måneder og som før denne undersøgelse har hørt om Frivillig Vest. Andele på 2 procent eller derunder fremgår uden angivelse af procentsats.

Kilde: Borgerpanelundersøgelserne "Politikopfølgning 2020", "Politikopfølgning 2021" og "Politikopfølgning 2022"

91 procent af de frivillige er tilfredse med kontakten til Frivillig Vest



Note: Spørgsmålet er stillet til dem, der har haft kontakt til FrivilligVest, i forbindelse med det frivillige arbejde de seneste 12 måneder. Andele på 2 procent eller derunder fremgår uden angivelse af procentsats. Kategorien "Ved ikke" er fjernet fra beregningerne.

Kilde: Borgerpanelundersøgelserne "Politikopfølgning 2020", "Politikopfølgning 2021" og "Politikopfølgning 2022"

Borgernes kontakt til Frivillig Vest drejer sig hovedsagligt om ansøgning til midler – og borgerne er tilfredse med hjælpen dertil

Borgerne er blevet bedt om at uddybe, hvad deres kontakt til Frivillig Vest drejede sig om. Borgernes udsagn er opdelt efter, hvorvidt de har været tilfredse eller utilfredse med kontakten til Frivillig Vest.

Tilfreds	Hverken eller	Utilfreds
<ul style="list-style-type: none">• Hjælp til ansøgning om midler• Samarbejde om arrangementer• Deltagelse i arrangementer	<ul style="list-style-type: none">• Fast frivilligt arbejde	<ul style="list-style-type: none">• Foreningsdannelse