

Borgerpanelundersøgelse

Frivillighed i Ringkøbing-Skjern Kommune

Juni 2019

Indledning

Ringkøbing-Skjern Kommune er, og ønsker fortsat at være en kommune, hvor frivilligheden blomstrer. I samarbejde med Frivillighedskoordinatoren i Ringkøbing-Skjern Kommune og Frivillig Vest har vi gennemført en undersøgelse, der skal gøre os klogere på udbredelsen af frivillighed i Kommunen samt hvad der får folk til at blive frivillige. Oplysningerne fra undersøgelsen skal blandt andet bruges som inspiration til hvordan Ringkøbing-Skjern Kommune og Frivillig Vest bedst kan understøtte nuværende og nye frivillige fremover. Data fra borgerpanelundersøgelsen vil løbende sammenlignes med data fra rapporten "Tal om frivillighed i Danmark" (Center for Socialt Frivilligt arbejde), så vi kan se frivillighedens omfang og følge udviklingen i Ringkøbing-Skjern Kommune sammenlignet med resten af landet.

Siden 2010 har Center for Frivilligt Socialt arbejde fire gange foretaget en undersøgelse af det frivillige område. Formålet med deres rapport er blandt andet at give et aktuelt indblik i engagementet på det frivillige sociale område samt belyse udviklingen af frivilligheden.

Frivilligt arbejde kan være mange forskellige ting: Fx at fungere som frivillig træner i en idrætsforening, være bloddonor, samle penge ind til en humanitær organisation, sidde i bestyrelsen i en boligforening, børnehave eller skole, være frivillig i hjemmeværnet eller på et værested for socialt udsatte, være lektiehjælper eller lignende opgaver, du ikke får løn for. Frivilligt arbejde kan være enkelte gange eller med jævne mellemrum. Frivilligt arbejdes udføres ofte for en forening eller en frivillig organisation, men det kan også udføres for en offentlig institution eller virksomhed. Frivilligt arbejde er ikke den hjælp, man giver sin familie, venner eller naboer.

Tak til alle borgere der har deltaget i borgerpanelundersøgelsen.

Med venlig hilsen

Ringkøbing-Skjern Kommune

Resumé

De frivillige

- 60 procent af borgerne i Ringkøbing-Skjern Kommune (herefter RSKS) har udført frivilligt arbejde inden for de seneste 12 måneder. Det er en stigning på 3 procentpoint siden 2012
- Dem som har været frivillige i løbet af det seneste år bruger oftest deres frivillige kræfter på udvalgs-, bestyrelses- og rådsarbejde eller andet praktisk arbejde.
- De frivillige i RSKS bruger i gennemsnit 127 timer om året på deres frivillige engagement. Aldermæssigt er det de 70+ årige, der bruger mest tid på frivilligt arbejde, nemlig 188 timer om året. Lidt mere end hver tiende frivillig i RSKS overvejer på nuværende tidspunkt at bruge mere tid på at udføre frivilligt arbejde, mens cirka 4 ud af 10 overvejer at bruge mere tid på frivilligt arbejde på et senere tidspunkt. Hvis de frivillige skal engagere sig yderligere i frivilligt arbejde, så skal det være for en sag, de brænder for (54 procent) eller hvis de får mere tid til overs (45 procent).
- Borgerne i Ringkøbing-Skjern Kommune er især frivillige på idrætsområdet (35 procent), hvilket er 9 procentpoint højere end landsgennemsnittet. Alder spiller imidlertid en rolle for typen af frivilligt arbejde. Borgere under 50 år er som oftest frivillige inden for idrætsområdet, mens de 70+ årige oftest engagerer sig inden for "Social, humanitær og velfærd".
- 63 procent af borgerne i Ringkøbing-Skjern Kommune begyndte at arbejde frivilligt, fordi de blev opfordret til det.
- Borgere i aldersgruppen 30-49 år tegner sig for den største andel af frivillige, der har været aktive i løbet af det seneste år, mens den laveste andel af borgere, der har været frivillige det seneste år, findes blandt de 18-29 årige.

De ikke-frivillige

- 40 procent af borgerne har ikke udført frivilligt arbejde inden for det seneste år, mens 17 procent af borgerne ikke tidligere har udført frivilligt arbejde. Årsagerne til at de ikke-frivillige ikke engagerer sig i frivilligt arbejde handler især om, at de har for travlt privat (60 procent) eller på arbejde (37 procent).
- Undersøgelsen viser, at en relativ stor andel af dem, der ikke har udført frivilligt arbejde inden for det seneste år (43 procent), gerne vil bruge mere tid på frivilligt arbejde på et senere tidspunkt. Hvis de ikke-frivillige skal bruge mere tid på at udføre frivilligt arbejde, skal det være, fordi de får mere tid til overs, hvis det er for en sag, de brænder for eller hvis det har noget at gøre med deres pårørende eller muligheden for at indgå i et socialt fællesskab.

Frivillig Vest

- 44 procent af borgerne havde før denne undersøgelse hørt om Frivillig Vest. Blandt disse angiver 16 procent, at de har haft kontakt til Frivillig Vest. Blandt disse 16 procent er 71 procent tilfredse eller meget tilfredse med kontakten til Frivillig Vest.

Læsevejledning

Der skal i læsningen af resultaterne gøres opmærksom på følgende:

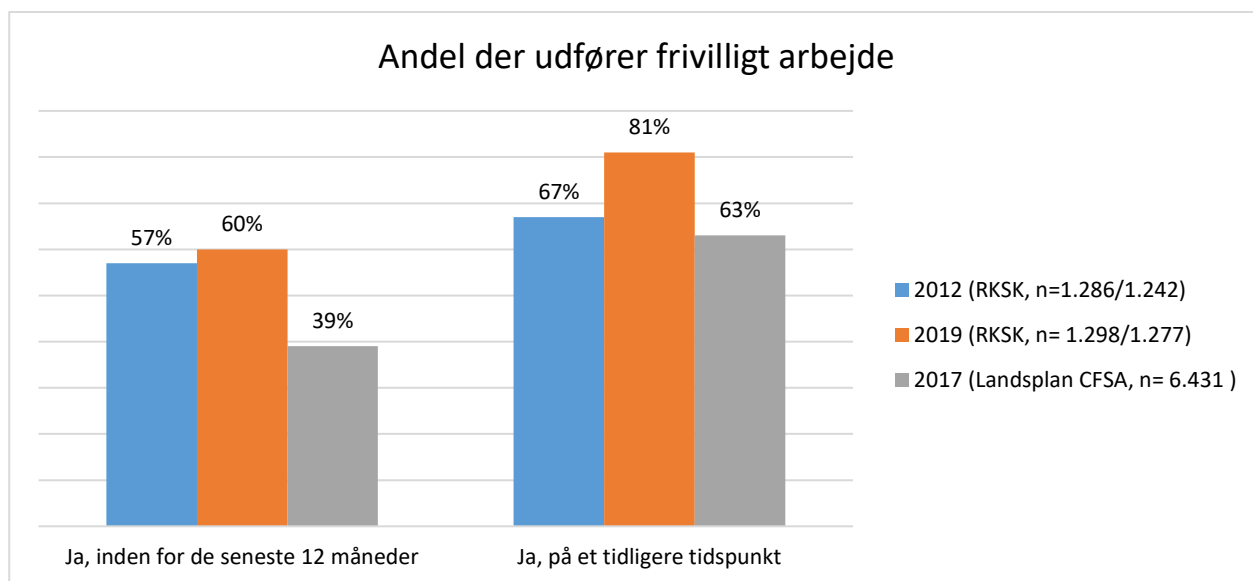
- Medmindre andet er angivet, vil analysen basere sig på tallene fra borgerpanelundersøgelsen fra 2019. Disse data sammenlignes dog løbende med tal fra en lignende borgerpanelundersøgelse fra 2012 samt rapporten "Tal om frivillighed i Danmark – Frivillighedsrapport 2016-2018" udarbejdet af Center for Frivilligt Socialt arbejde (herefter omtalt som CFSA. Rapporten fra CFSA findes her: <https://frivillighed.dk/viden-og-fakta/frivilligrapporten-kortlaegning-af-frivillige-danmark>
- I graferne og tabellerne på de kommende sider er det angivet, hvor mange borgere, der har svaret på spørgsmålene. Det er ikke alle, der har besvaret samtlige spørgsmål, og derfor ses der forskellige antal besvarelser.

Besvarelserne summer ikke altid til 100 procent, da det ved nogle spørgsmål har været muligt at sætte kryds ved flere kategorier.

Det frivillige engagement blandt borgerne i Ringkøbing-Skjern Kommune

60 procent af borgerne i RSKS har udført frivilligt arbejde inden for de seneste 12 måneder. Det er en stigning på 3 procentpoint siden 2012.

Andelen af borgere, der har været frivillig inden for de seneste 12 måneder, er 21 procentpoint højere i RSKS end på landsplan.



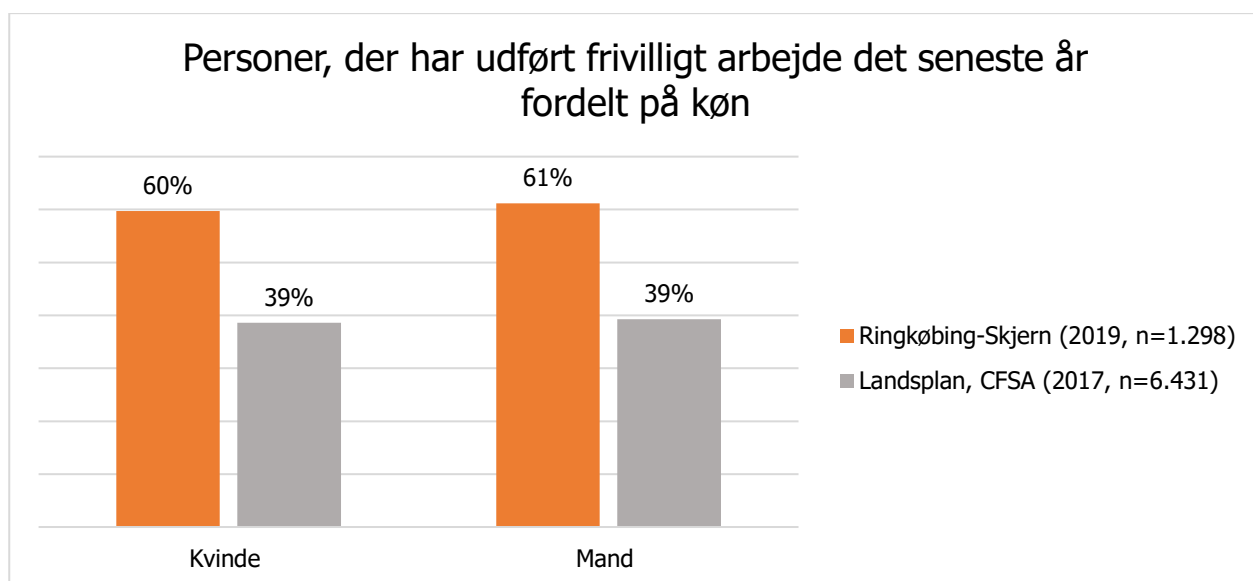
Frivillighed i Danmark

I gennem 90'erne og 00'erne steg andelen af frivillige med cirka 10 procentpoint, og siden 2012 har andelen af danskere, der er frivillige, ligget forholdsvis stabilt omkring 40 procent. Medtager man andelen af danskere, der *tidligere* har været frivillige, så er tallet langt højere. Frivillighedsrapporterne fra CFSA i 2014 og 2017 viser, at det er mere end 2/3 af danskerne, der over en årrække engagerer sig frivilligt.

Rapporten fra CFSA viser, at næsten fire ud af 10 danskere (39 procent) i marts 2017 har deltaget i frivilligt arbejde inden for de seneste 12 måneder. Inkluderes dem, der tidligere har været frivillige, når undersøgelsen op på 63 procent

Køn og frivillighed

Der er ingen forskel på andelen af mænd og kvinder, der har udført frivilligt arbejde det seneste år.



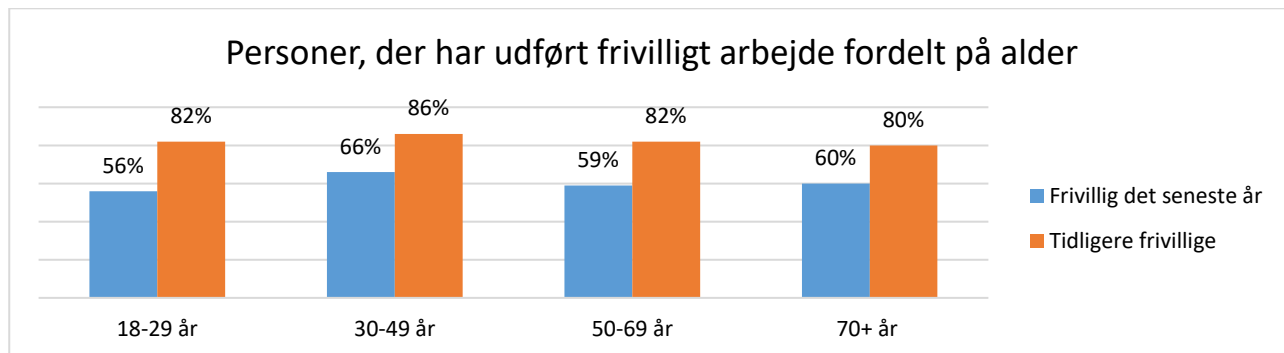
Undersøgelser fra CFSA viser, at overvægten af mænd i det frivillige arbejde tidligere var noget større end i dag, men over årene er der sket en udligning mellem mænd og kvinder (Center for Frivilligt Socialt Arbejde, 2015). Der er dog en lille forskel på, inden for hvilke områder mænd og kvinder engagerer sig mest. På landsplan ses en tendens til, at der inden for det sociale arbejde er flest kvinder, mens mændene er i overtal på idrætsområdet. Denne tendens ses ligeledes i Ringkøbing-Skjern Kommune.

Blandt de frivillige i Ringkøbing-Skjern Kommune ser vi, at der inden for "Beredskab", "Bolig og lokalsamfund" samt "Fritid" og "Idræt" er flest mænd, mens der inden for "Uddannelse, undervisning og forskning" samt "Sundhed, sygdom og forebyggelse" er flest kvinder. For eksempel har 38 pct. af de mænd, som inden for de seneste 12 måneder har været frivillige engageret sig inden for idræt, mens det samme gælder for 31 pct. af de kvindelige frivillige.

Frivillighed og alder

Borgere i aldersgruppen 30-49 år tegner sig for den største andel af frivillige, der har været aktive i løbet af det seneste år (66 pct.). Den laveste andel af borgere, der har været frivillige det seneste år finder vi blandt de 18-29 årige (56 pct.).

Blandt dem som tidligere har arbejdet frivilligt, er der en markant (det vil sige signifikant forskel) større andel af de 30-39 årige, der tidligere har været frivillig sammenlignet med de andre aldersgrupper.

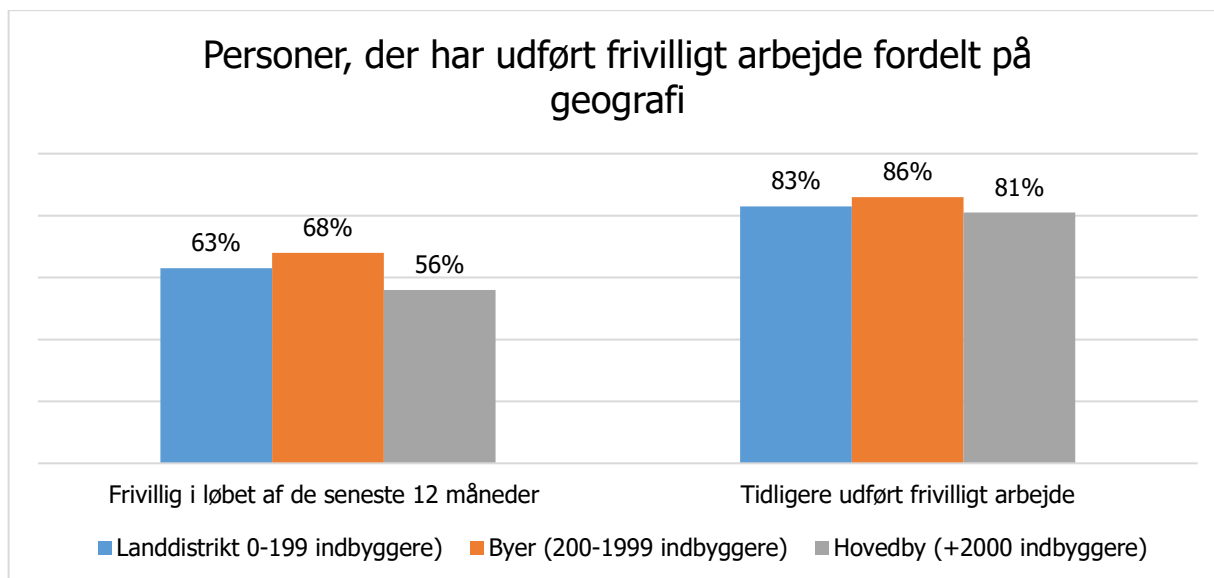


I CFSA's undersøgelse er de frivillige danskere i gennemsnit 49 år, hvilket er en smule højere end i RSKS. Desuden ses det i CFSA's undersøgelse, at det på landsplan særligt er teenagere og seniorer over 70 år der udgør den største andel af frivillige med henholdsvis 41 og 43 pct. Den laveste frivilligandel på landsplan finder de blandt de 25-29 årige (34 pct.) samt de 30-39 årige (35 pct.).

Geografi og frivillighed

Når vi ser på frivillighedens fordeling i forskellige områder i Ringkøbing-Skjern Kommune, er der lidt forskel mellem områderne. Områder med 200 + indbyggere har haft flere frivillige der har været frivillige inden for det seneste år sammenlignet med de andre områder.

Blandt de borgere, der har udført frivilligt arbejde inden for de seneste 12 måneder, er byerne (200+ indbyggere) topscorer med en andel på 68 pct. frivillige, mens hovedbyerne ligger lavest på 56 pct. Der er markant færre i hovedbyerne, der har arbejdet frivilligt det seneste år sammenlignet med landdistrikter og mindre byer. Hovedbyerne dækker over Ringkøbing, Skjern, Tarm, Videbæk og Hvide Sande. Landdistrikterne har en frivilligandel på 63 pct. og ligger således nærmest kommunegennemsnittet på 60 pct.



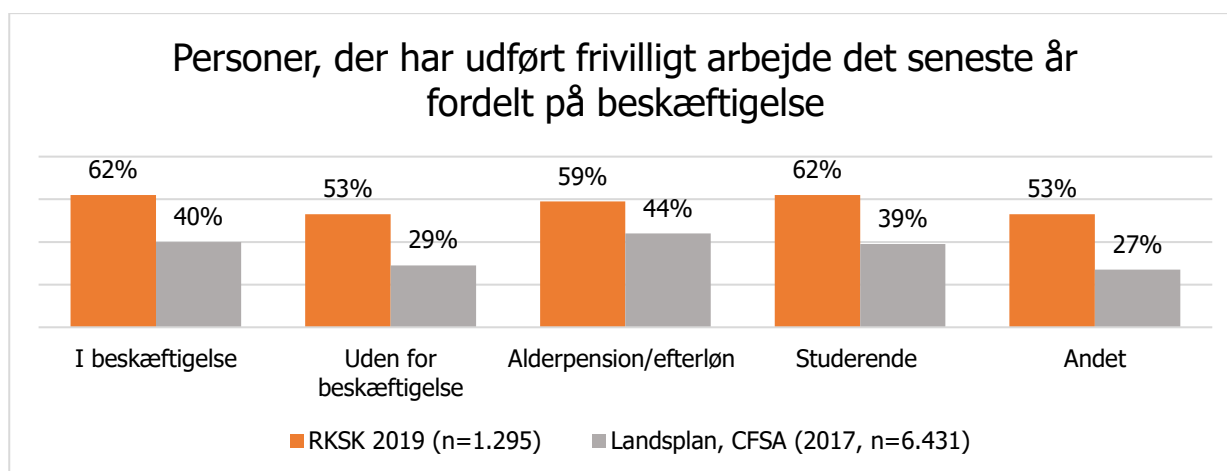
Ovennævnte tendens er den samme for dem, som tidligere har udført frivilligt arbejde. Dog er forskellene i andelen af frivillige ikke nær så store mellem de forskellige områder, og tallene ligger nærmere kommunegennemsnittet for denne gruppe på 81 pct.

Beskæftigelse og frivillighed

I afdækningen af frivilligheden ser vi på, hvilken beskæftigelsesgrad de frivillige har. I analysen skelner vi mellem følgende kategorier:

- I beskæftigelse (Ufaglært arbejder, faglært arbejder, lavere funktionær, højere funktionær, selvstændig, medhjælpende ægtefælle)
- Uden for beskæftigelse (arbejdsløs)
- Pension/efterløn (pensionist, efterlønsmodtager, førtidspensionist eller lign.)
- Studerende
- Andet (inkl. hjemmegående)

Beskæftigede og studerende er de grupper, der har den største andel af frivillige i RSKS – mere end 6 ud af 10 (62 pct.) har været frivillig inden for det seneste år. Den næststørste frivilligandel findes blandt pensionisterne, herunder efterlønsmodtagerne (59 pct.). De, der i mindst omfang har udført frivilligt arbejde inden for det seneste år, er borgerne uden for beskæftigelse.



I den landsdækkende undersøgelse fra CFSA er pensionisterne, den gruppe, der har den største andel af frivillige (44 pct.) – efterfulgt af borgere i beskæftigelse (40 pct.) og studerende (39 pct.).

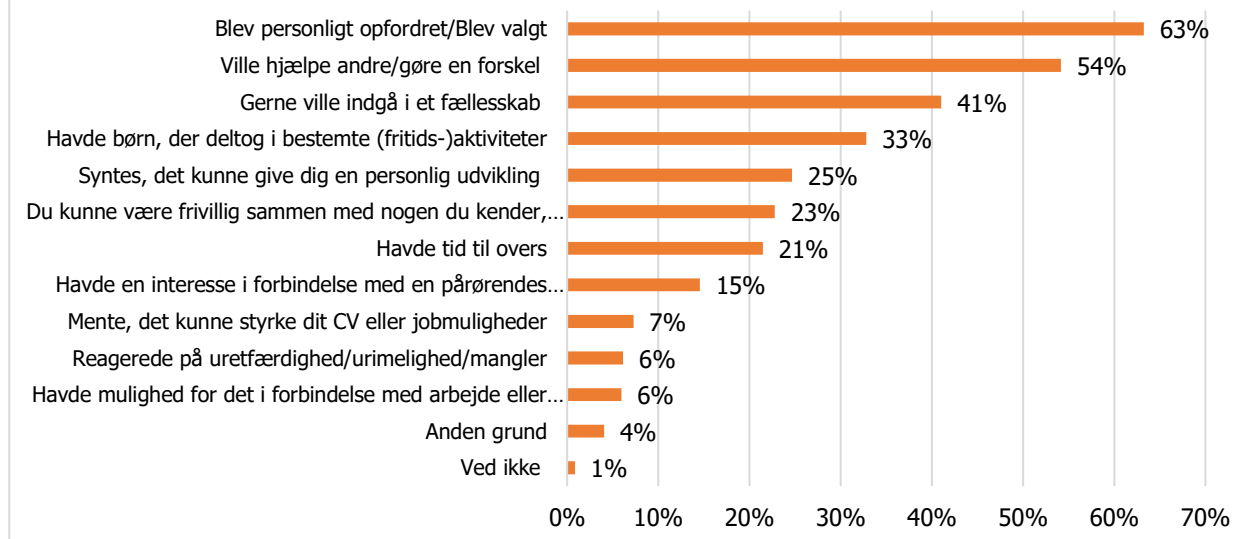
Der skal i ovenstående analyse tages forbehold for at beskæftigelseskategorierne ikke helt dækker over det samme i de to undersøgelser. I CFSA's undersøgelse er førtidspensionister under kategorien "uden for beskæftigelse" ligesom barselsorlov er kategoriseret under "andet".

Motivation og frivillighed

For 63 pct. af borgerne i RSKS gør det sig gældende, at de begyndte at arbejde frivilligt, fordi de blev opfordret til det. Derudover er det motiverende at ville hjælpe andre (54 pct.) eller indgå i et fællesskab (41 pct.) gennem sit frivillige engagement. Blandt alle frivillige er muligheden for frivilligt arbejde i forbindelse med arbejde/uddannelse eller reaktioner på urimeligheder den motivationsfaktor, der har mindst betydning for det at være frivillig.

Alder spiller imidlertid en rolle for typen af motivation for frivilligt arbejde. Jo yngre borgerne er, jo mere betyder det at ville hjælpe andre. Desuden ses en tendens til, at de unge (18-29 årige) i højere grad end de andre aldergrupper begyndte at arbejde frivilligt for at styrke deres CV og opnå personlig udvikling. For de 30-49 årige og 50-69 årige ses en tendens til, at de i højere grad end de øvrige aldersgrupper begyndte at være frivillige, fordi de havde børn, der deltog i (fritids)aktiviteter. For de lidt ældre aldersgrupper (50-69 år og 70+) ser vi en tendens til, at det at have tid tilovers er en større motivationsfaktor end for de yngre aldergrupper.

"Begyndte du at arbejde med frivilligt arbejde, fordi du..."



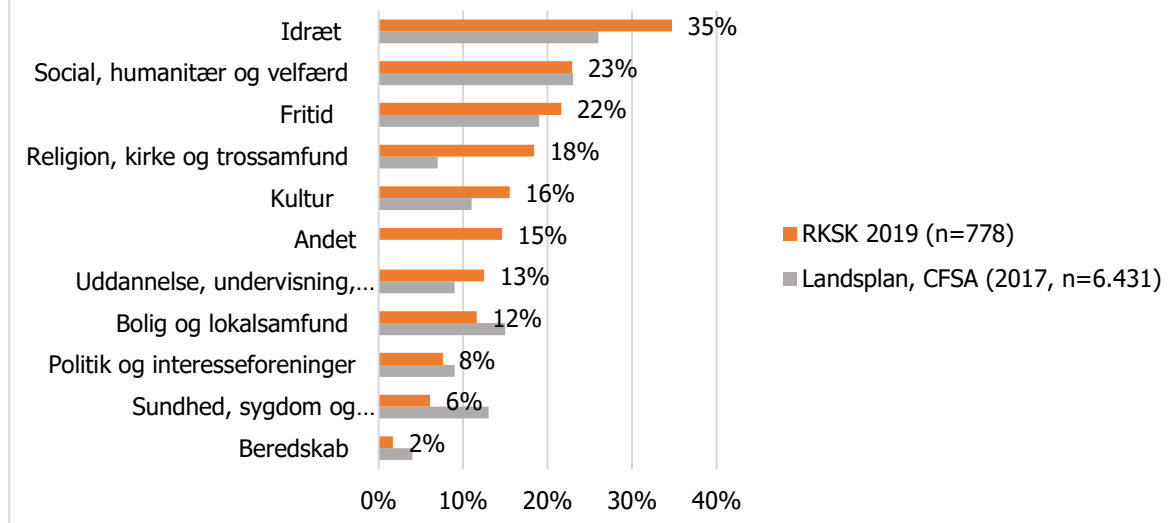
Kategorien "anden grund" dækker fx over følgende: Støtte lokalsamfund, foreninger og aktiviteter samt skabe udvikling, brænder for en bestemt sag, indflydelse, havde overskud, styrke CV, en god sags tjeneste, sprede budskab, nye netværk.

Frivillighed på hvilke områder?

Borgerne i Ringkøbing-Skjern Kommune er især frivillige på idrætsområdet, hvilket andre befolkningsundersøgelser også har vist (Center for Frivilligt Socialt Arbejde, 2011, 2013, 2015; Fridberg og Henriksen, 2014). Idræt tegner sig i denne undersøgelse for 35 pct. af de frivillige, mens idræt på landsplan tegner sig for 26 pct. af de frivillige. Andelen af frivillige inden for idrætsområdet er således 9 procentpoint højere i RSK sammenlignet med på landsplan.

Alder spiller imidlertid en rolle for typen af frivilligt arbejde. Borgere under 50 år er som oftest frivillige inden for idrætsområdet, mens de 70+ årige oftest engagerer sig inden for "Social, humanitær og velfærd".

Personer, der har udført frivilligt arbejde det seneste år fordelt på områder

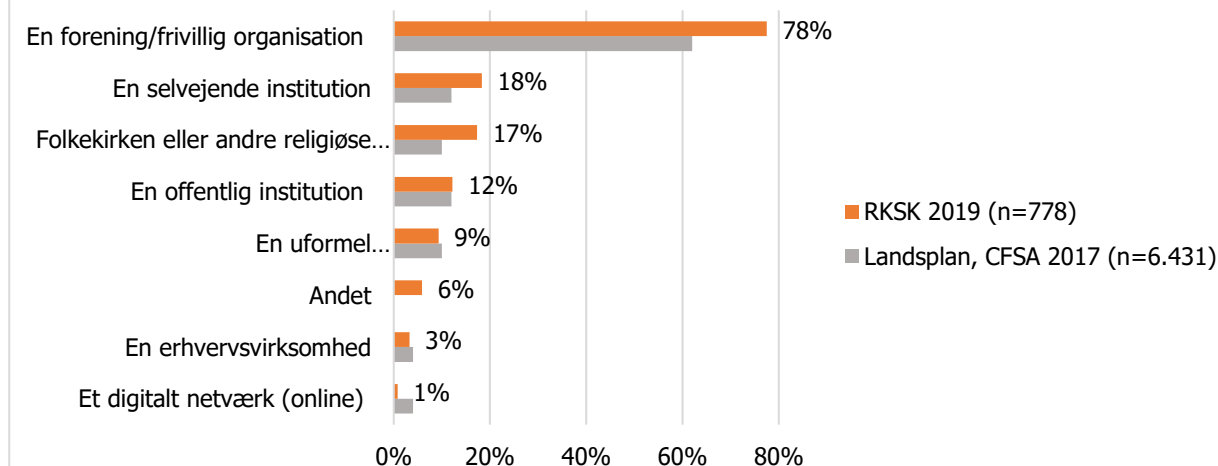


”Andet”-kategorien dækker fx følgernde: Indsamling, festival/byfest, lokalsamfundet, socialområdet fx besøgsven og genbrugsbutik, inden for børn- og ungeområdet fx ungdomsklub, børnehave og skole, sport, jagt/fiskere, borgerforening.

Frivilliges tilknytning

Langt det meste frivillige arbejde i løbet af det seneste år er blevet udført via en forening eller frivillig organisation. Nærmere bestemt er 78 pct. af borgerne frivillige i en forening eller frivillig organisation. Også på landsplan foregår hovedparten af det frivillige arbejde i en forening eller frivillig organisation (62 pct.).

Personer, der har udført frivilligt arbejde fordelt på forening, offentlig institution mv.



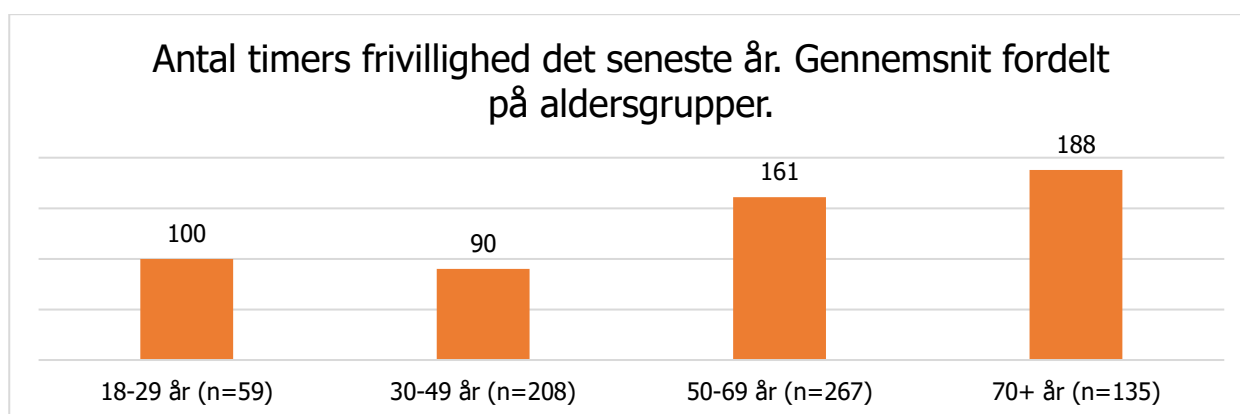
”Andet”-kategorien dækker blandt andet over følgende:

- Privat
- Røde Kors, Danmission, Vågetjenesten, Folkekirkens Nødhjælp, Ældresagen, Ældrerådet, SOS Børnebyer, og lignende
- Politik
- Idræt fx håndbold
- Daginstitution og skole
- Kunst og kulturinstitutioner

De frivilliges arbejdstimer, form og opgaver

De frivillige i RSKS bruger i gennemsnit 127 timer om året på deres frivillige engagement. Hvis vi antager, at borgerne fordeler timerne ligeligt ud over et år, så svarer det i gennemsnit til, at hver borger bruger 2,4 timer om ugen eller 10,6 timer om måneden. Aldermæssigt er det de 70+ årige, der bruger mest tid på frivilligt arbejde, nemlig 188 timer om året.

Borgerpanelundersøgelsen fra 2012 viste, at 37 % af de frivillige brugte 2-6 timer om måneden, mens 25 % brugte 7-14 timer om måneden.



Hvor vi i denne borgerpanelundersøgelse opgør antal timer i løbet af det seneste år, så opgør CFSA antallet af timer i løbet af den seneste måned. Opgørelsesmetoden kan være medvirkende til forskel i borgernes opgørelse af antallet af timer, de har udført frivilligt arbejde. Tallene fra borgerpanelundersøgelsen kan derfor ikke direkte sammenlignes med opgørelsen fra CFSA.

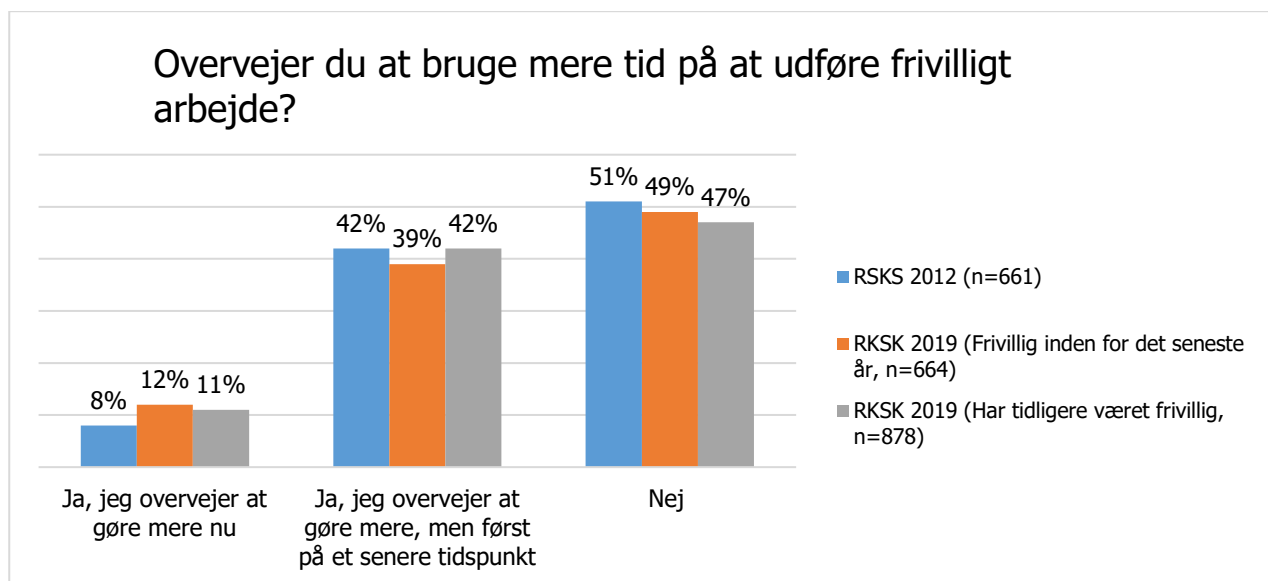
CFSA's undersøgelse viser, at danskerne på landsplan i gennemsnit anvender 15 timer om måneden på deres frivillige engagement. Aldersmæssigt viser undersøgelsen, at de 20-24 årige samt 70+ årige tilsyneladende er de mest flittige, da begge grupper i gennemsnit anvender tæt på 20 timer om måneden på frivilligt arbejde. Antallet af timer, den enkelte bruger på frivilligt arbejde, ser ifølge CFSA ud til at være faldet en smule over tid, når der sammenlignes med tidligere år (Boje, 2017; Center for Frivilligt Socialt Arbejde, 2015; Fridberg og Henriksen, 2014). Hvor frivillige i gennemsnit brugte 17 timer per måned i 2004, lå antallet i 2012 på 16 timer (Boje 2017:275). CFSA's tal fra 2017 ligger som angivet på et gennemsnit

på 15 timer frivilligt arbejde om måneden. CFSA ganger det op til, at alle Danmarks frivillige dagligt bidrager med 910.000 timers indsats.

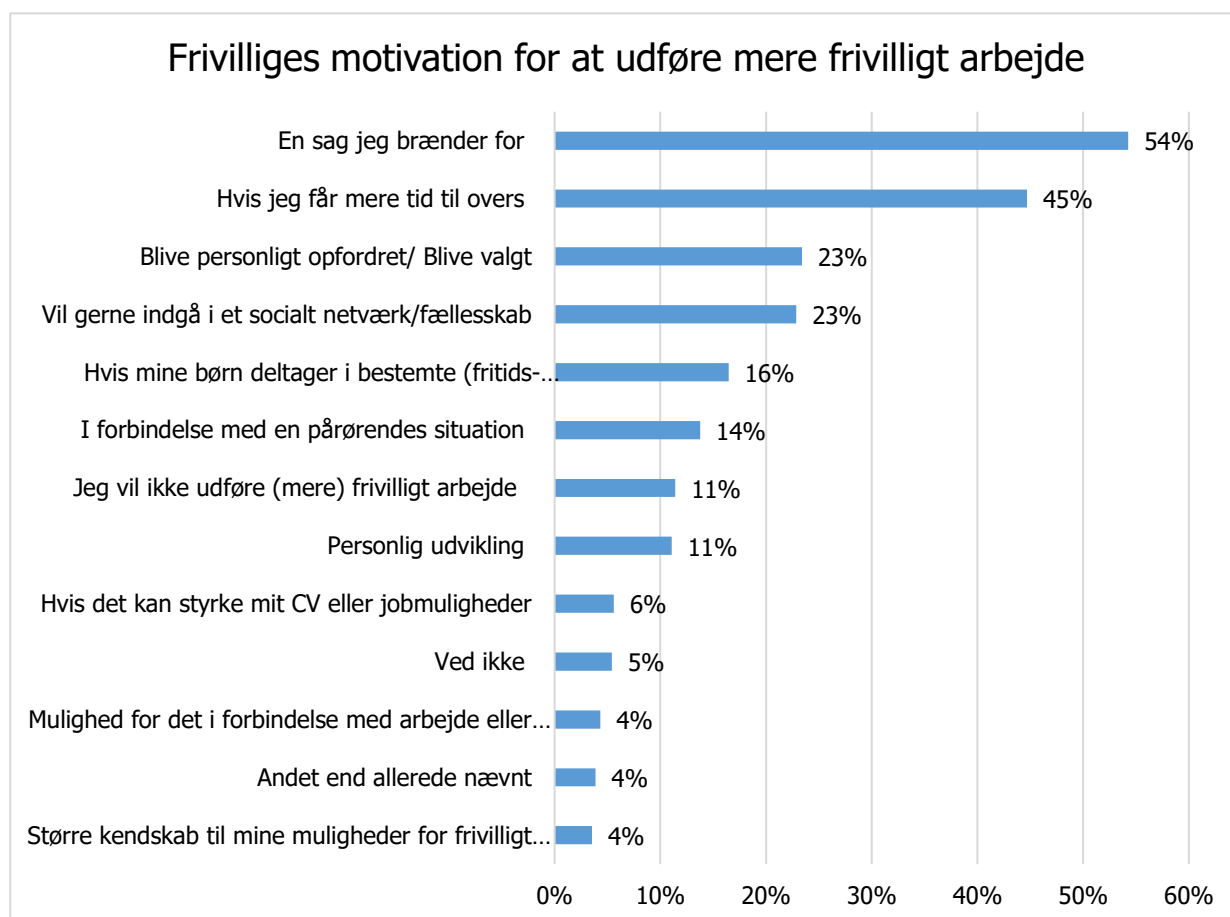
Undersøgelsen viser, at både for de som har været frivillige inden for det seneste år og de som tidligere har været frivillige, overvejer lidt mere end hver tiende frivillig i RSKS på nuværende tidspunkt overvejer at bruge mere tid på at udføre frivilligt arbejde. Cirka 4 ud af 10 overvejer at bruge mere tid på frivilligt arbejde på et senere tidspunkt. Næsten halvdelen af de henholdsvis nuværende og tidligere frivillige ønsker ikke at bruge mere tid på frivilligt arbejde.

Der ses en tendens til, at det primært er de yngre aldersgrupper, der på et senere tidspunkt overvejer at bruge mere tid på frivilligt arbejde. 62 pct. af de 18-29 årige der har været frivillige inden for det seneste år vil overveje i fremtiden at udføre mere frivilligt arbejde, mens 66 % af de 18-29 årige der tidligere har været frivillige vil overveje i fremtiden af udføre mere frivilligt arbejde.

Desuden er det særligt pensionisterne/efterlønnerne, der ikke overvejer at bruge mere tid på frivilligt arbejde – uanset om de har været frivillige inden for det seneste år eller tidligere.

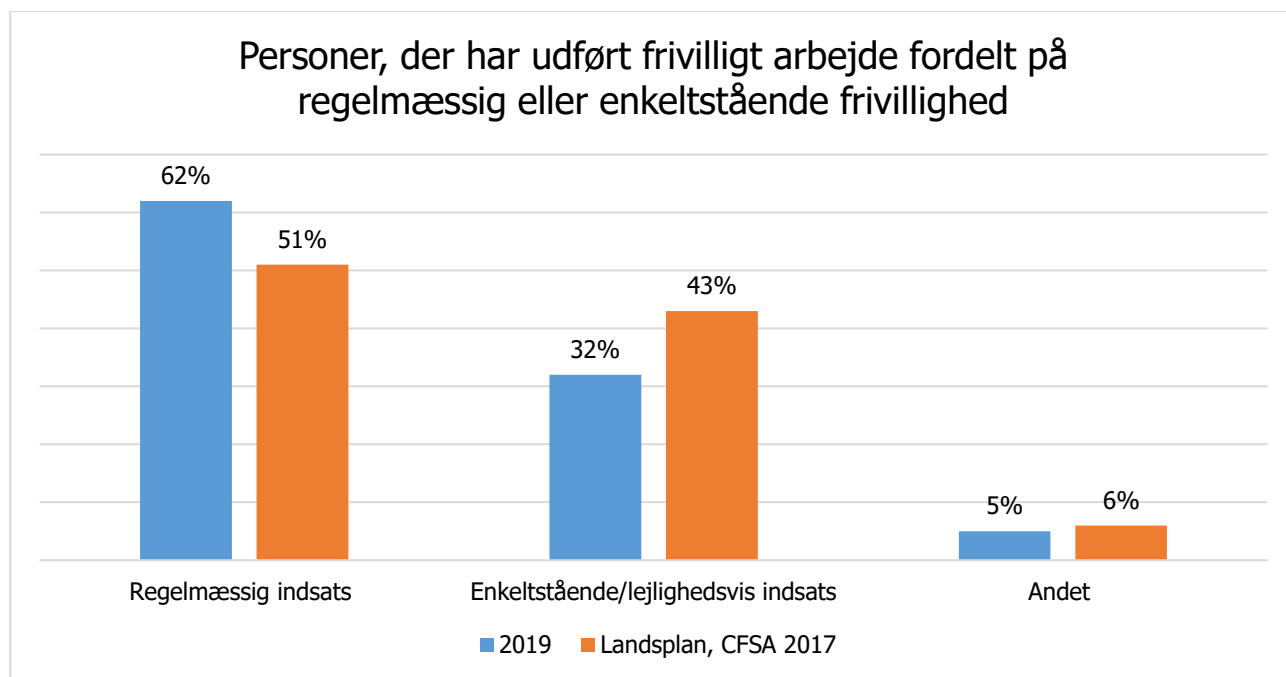


Hvis de frivillige skal engagere sig yderligere i frivilligt arbejde, så skal det være for en sag, de brænder for (54 pct.) eller hvis de får mere tid til overs (45 pct.). Borgerpanelundersøgelsen fra 2012 viser, at flest frivillige blev frivillige, fordi de blev opfordret til det (58 pct.), havde en interesse for området (56 pct.) eller for at gøre en forskel (44 pct.).



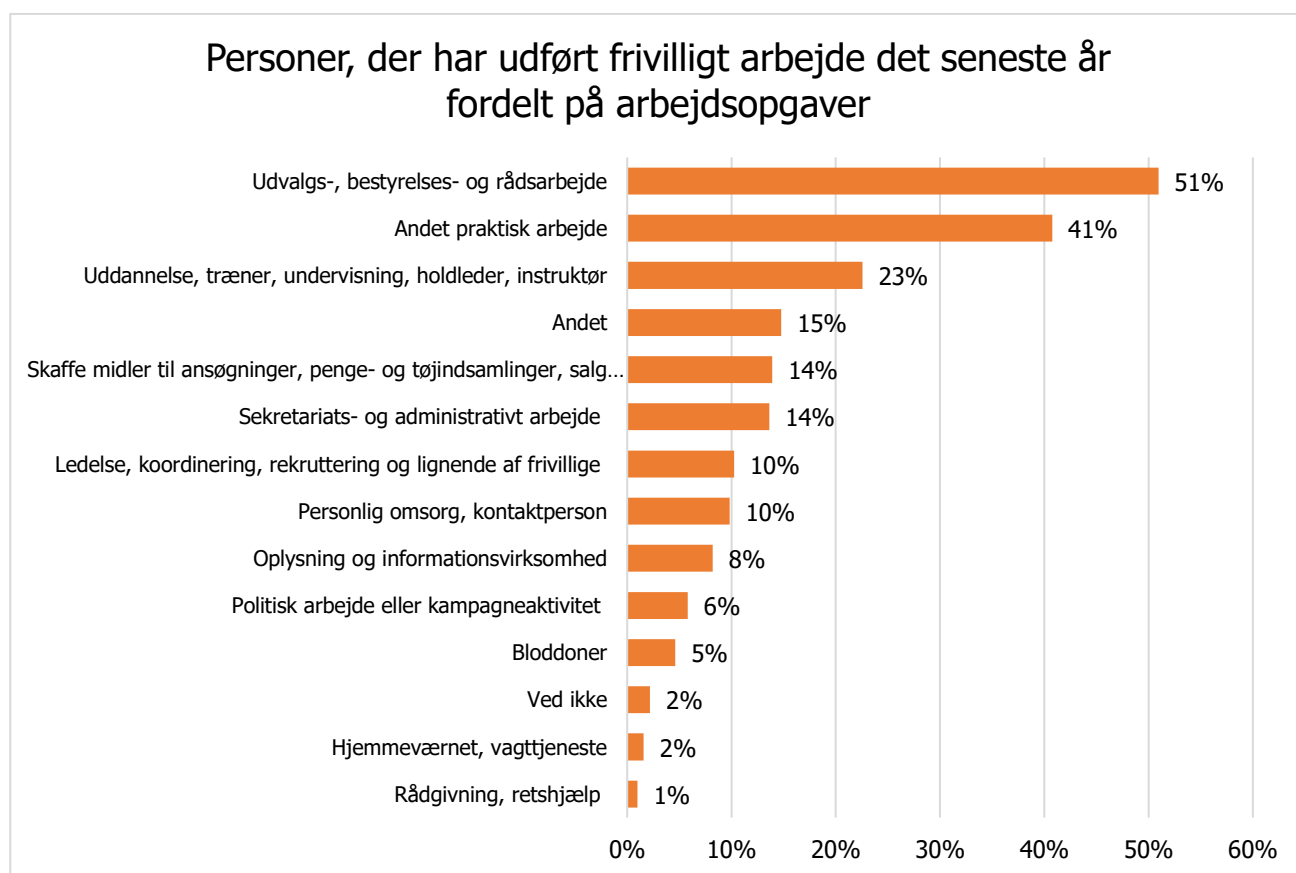
I undersøgelsen har vi desuden spurgt borgerne om, hvordan deres frivillige arbejde bedst kan beskrives; som en regelmæssig indsats (fx hver uge eller en gang om måneden) eller som en enkeltstående/lejlighedsvis tilbagevendende indsats af kortere varighed.

Mere end 6 ud af 10 (62 pct.) angiver, at deres frivillige arbejde er en regelmæssig indsats, mens 32 % mener, at deres frivillige arbejde sker ved enkeltstående eller lejlighedsvis tilbagevendende indsats af kortere varighed.



Andet-kategorien dækker primært over frivillig, som angiver, at det frivillige opgaver de varetager både er regelmæssige og enkeltstående. Derudover angiver de frivillige, at det sker efter behov.

Dem som har været frivillige i løbet af det seneste år bruger oftest deres frivillige kræfter på udvalgs-, bestyrelses- og rådsarbejde eller andet praktisk arbejde. Henholdsvis 51 pct. og 41 pct. har angivet disse opgaver som deres typiske arbejdsopgaver det seneste år.

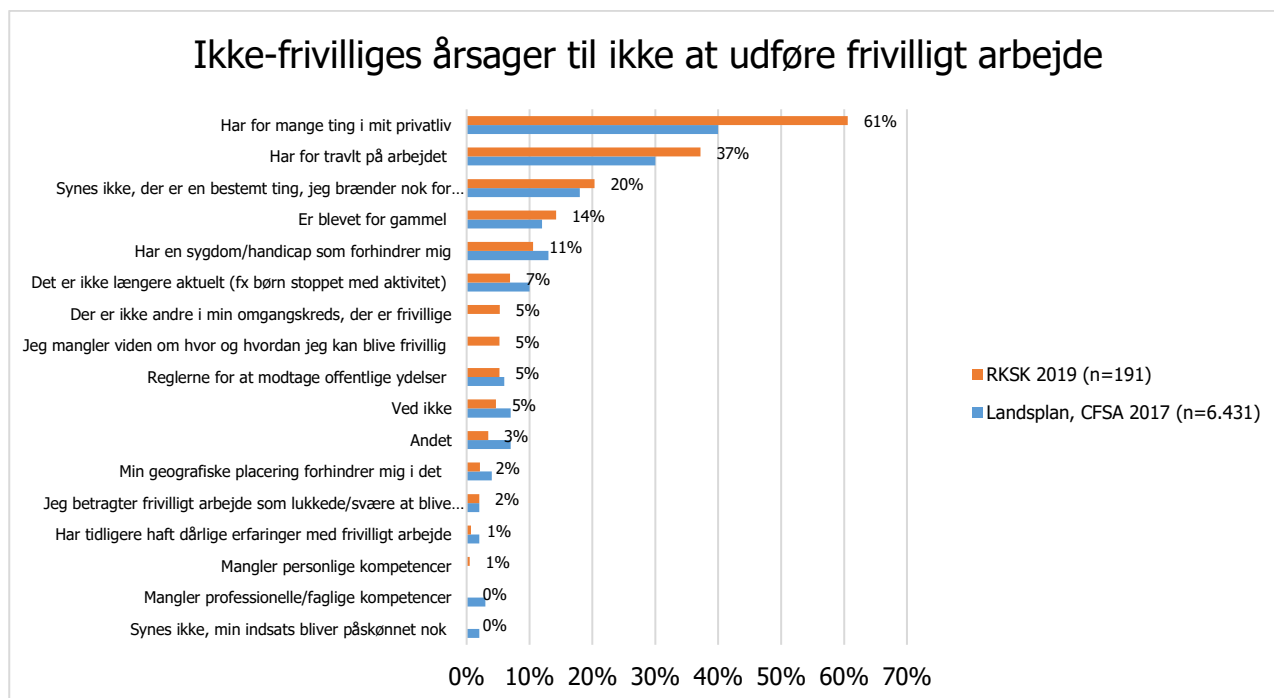


Andet-kategorien dækker fx over følgende: Kultur (fx spille musik og revy, museumsformidling, kirke), Idræt (fx tidtager, leder/assistent), indsamling, studie/lektiehjælp, lave/serve mad, rengøring/tekniker, hjælp med forefaldende arbejde og ved arrangementer, salg, personlig omsorg, passe grønne områder.

Lidt om de ikke-frivillige

Vi ser nu nærmere på de borgerne i Ringkøbing-Skjern Kommune, som ikke har udført frivilligt arbejde. De ikke-frivillige dækker både over dem, som 1) ikke har været frivillig inden for det seneste år og dem, som 2) ikke har været frivillige i løbet af det seneste, og heller ikke for mere end 12 måneder siden har været frivillig – dvs. borgere, der ikke tidligere har udført frivilligt arbejde. 40 pct. af borgerne har ikke udført frivilligt arbejde inden for det seneste år, mens 17 pct. af borgerne ikke tidligere har udført frivilligt arbejde. I borgerpanelundersøgelsen fra 2012 angav 32 pct. af borgerne, at de ikke tidligere havde udført frivilligt arbejde.

Årsagerne til at de ikke-frivillige ikke engagerer sig i frivilligt arbejde handler især om, at de har for travlt privat (60 pct.) eller på arbejde (37 pct.). Sammenlignet med tallene på landsplan er der væsentlig flere i RKSK, der angiver travlhed i privatlivet som årsag til ikke at udføre frivilligt arbejde. I RKSK-undersøgelsen fra 2012 var det ligeledes manglende tid, som for flest var årsagen til ikke at udføre frivilligt arbejde (56 pct.).



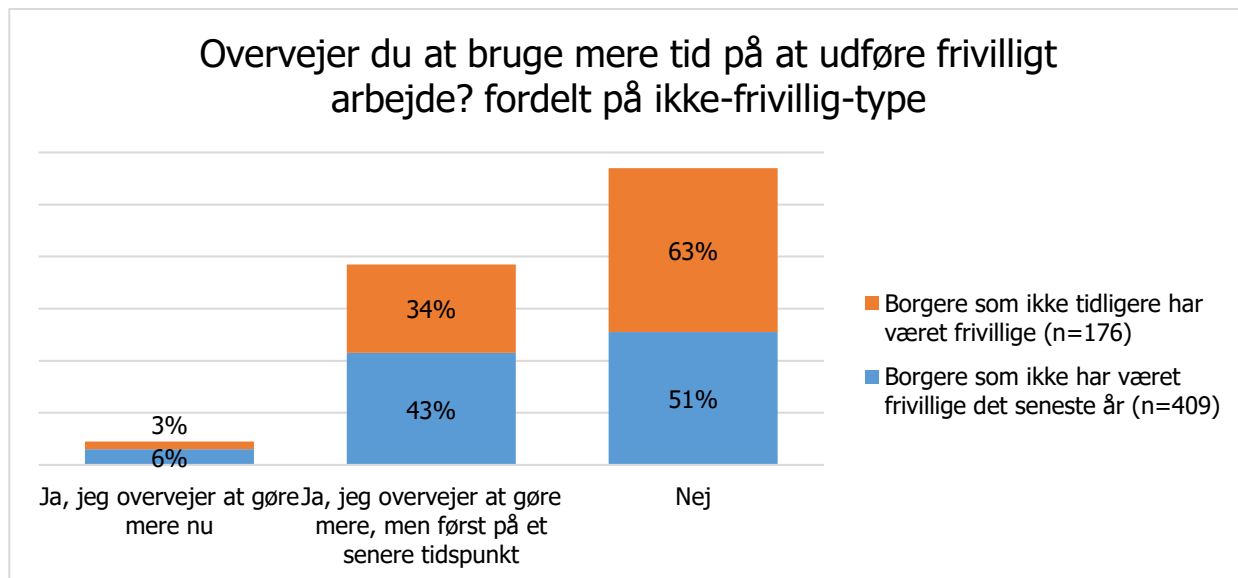
Undersøgelsen viser, at en relativ stor andel af dem, der ikke har udført frivilligt arbejde, gerne vil bruge mere tid på frivilligt arbejde.

6 pct. af de borgere, som ikke har været frivillige inden for det seneste år, overvejer at bruge mere tid på frivilligt arbejde på nuværende tidspunkt. Blandt denne gruppe overvejer 43 pct. at bruge mere tid på frivilligt arbejde på et senere tidspunkt. Vi ser, at det især er de unge på 18-29 år (69 pct.), der i dag eller på et senere tidspunkt overvejer at bruge mere tid på at udføre frivilligt arbejde. Desuden er det særligt studerende (62 pct.) og borgere uden for beskæftigelse (58 pct.) der i fremtiden overvejer at bruge mere tid på frivilligt arbejde.

63 pct. af dem, som ikke tidligere har været frivillig, ønsker heller ikke i fremtiden at bruge tid på frivilligt arbejde. Dette er særligt de 70+ årige (85 pct.) og de 50-69 årige (66 pct.).

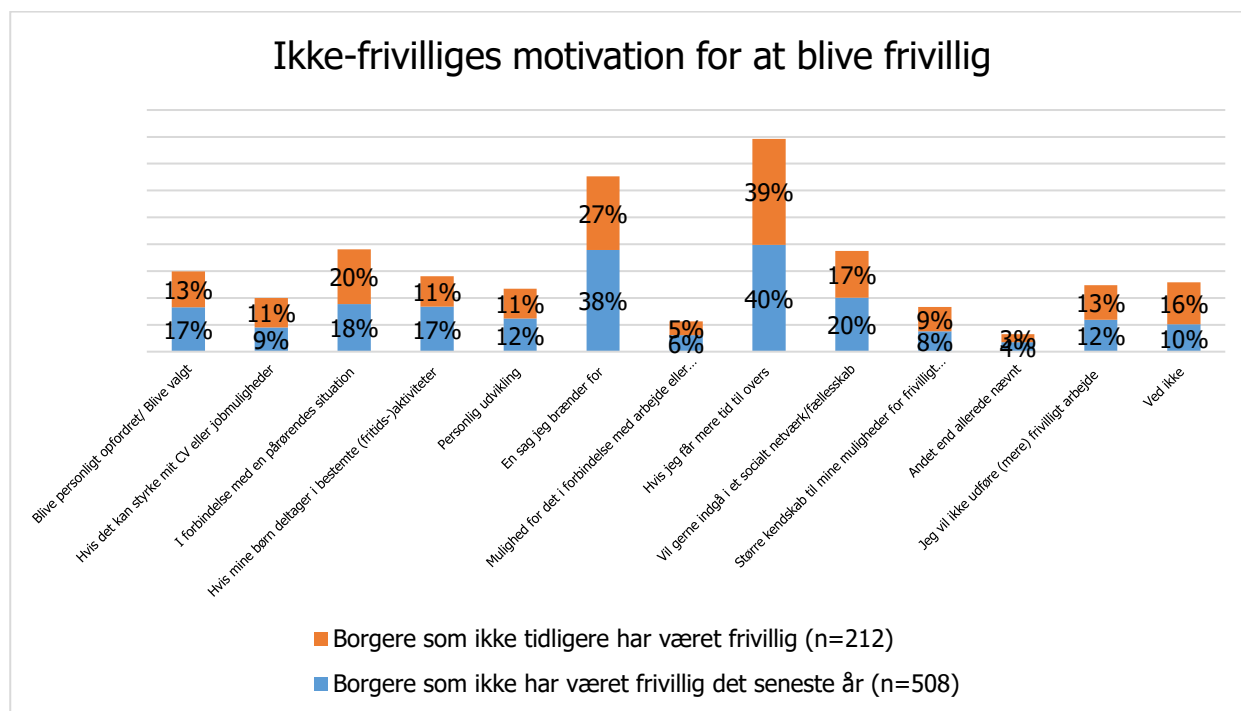
Desuden angiver 71 pct. af borgere uden for beskæftigelse at de ikke overvejer at bruge mere tid på frivilligt arbejde.

34 pct. af dem, som ikke tidligere har været frivillige, overvejer dog at bruge mere tid på frivilligt arbejde på et senere tidspunkt. Dette er særligt de unge på 18-29 årige (71 pct.).



I borgerpanelundersøgelsen fra 2012 angav 37 pct. af de ikke-frivillige, at de overvejer at udføre frivilligt arbejde.

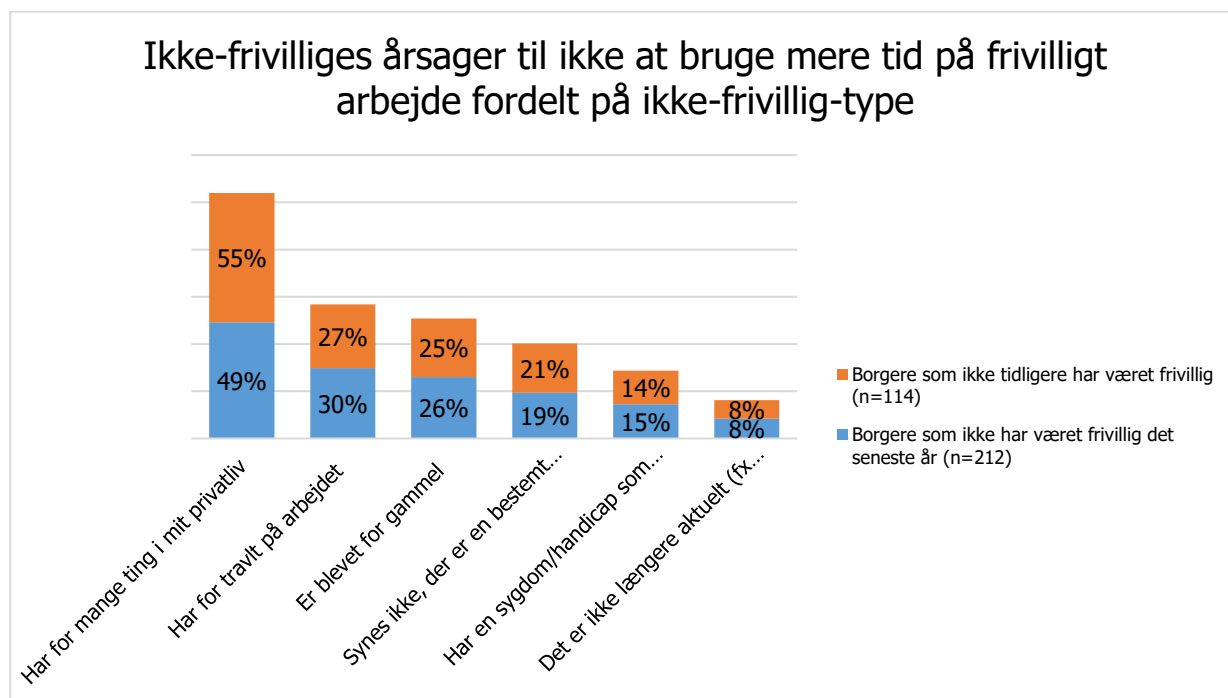
Hvis de ikke-frivillige skal bruge mere tid på at udføre frivilligt arbejde, skal det være, fordi de får mere tid til overs eller hvis det er for en sag, de brænder for eller hvis det har noget at gøre med deres pårørende eller muligheden for at indgå i et socialt fællesskab.



Figur 1: Spørgsmål: Hvad skal der til for, at du vil engagere dig (mere) i frivilligt arbejde? Besvarelserne summer ikke til 100 pct. da det var muligt at sætte kryds ved flere kategorier

Andet-kategorien dækker blandt andet over følgende: Mere tid, overskud, bedre helbred.

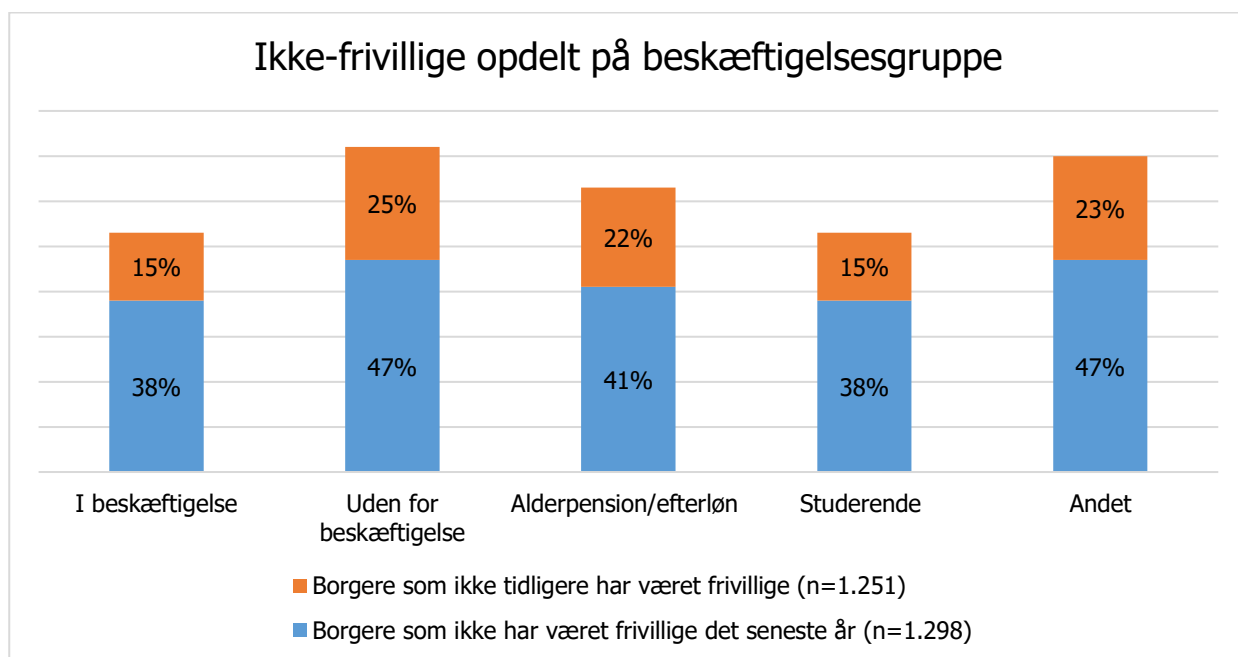
Blandt de ikke-frivillige er travlhed i privat- og arbejdsmæssig sammenhæng de største årsager til, at de ikke overvejer at bruge mere tid på frivilligt arbejde.



Ikke-frivillige og beskæftigelse

Blandt borgerne der ikke har udført frivilligt arbejde inden for det seneste år, ses ikke de store forskelle mellem beskæftigelsesgrupperne. Vi ser dog, at lidt flere borgere uden for beskæftigelse ikke har udført frivilligt arbejde inden for det seneste år; 47 pct.

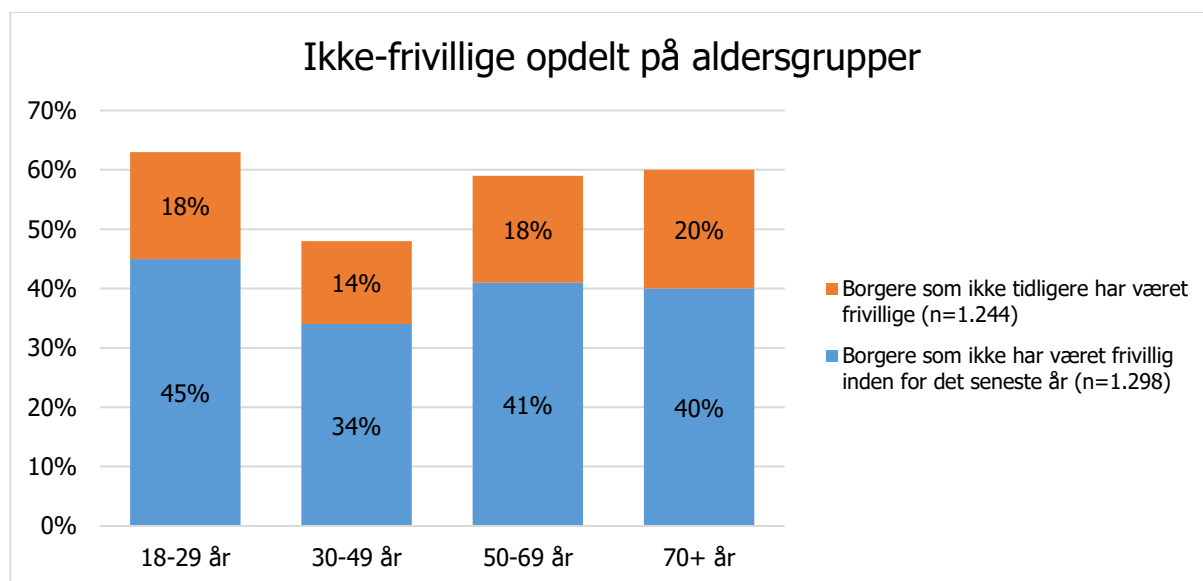
Blandt dem som ikke tidligere har udført frivilligt arbejde, finder vi lidt flere borgere, som er uden for beskæftigelse – 25 pct. af denne gruppe har ikke tidligere udført frivilligt arbejde. En næsten lige så høj andel ser vi hos alderspensionisterne/efterlønnerne, hvor 22 pct. ikke tidligere har udført frivilligt arbejde.



Ikke-frivillige og alder

Blandt borgerne der ikke har udført frivilligt arbejde inden for det seneste år, ses ikke de store forskelle mellem aldersgrupperne – pånær de 30-49 årige, som har en lavere andel af ikke-frivillige.

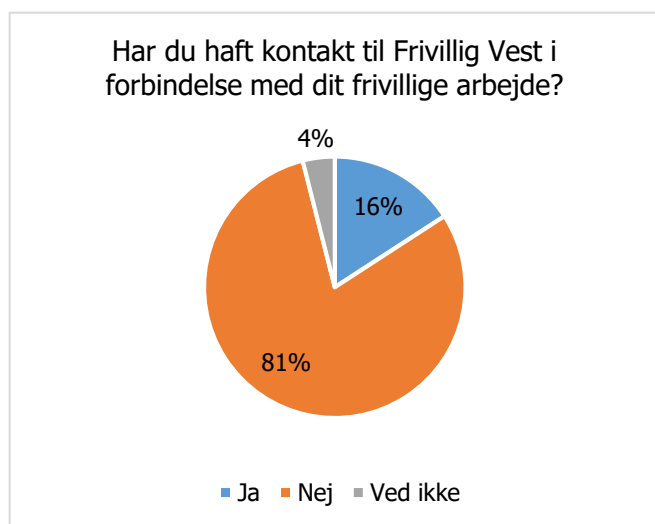
Blandt dem som ikke tidligere har udført frivilligt arbejde, finder vi ligeledes ikke de store forskelle mellem aldersgrupperne; dog er der en lavere andel af 30-49 årige.



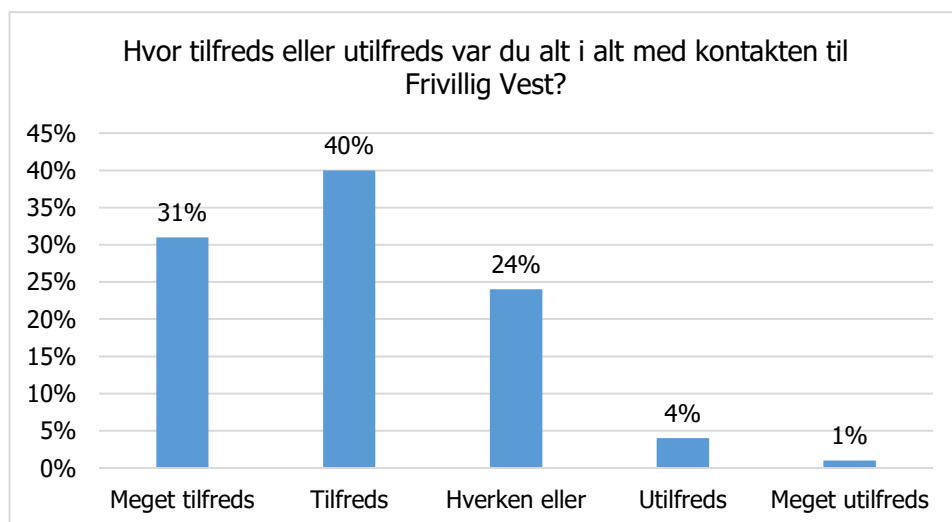
FrivilligVest

Frivillig Vest er Ringkøbing-Skjern Kommunes frivilligcenter, der arbejder for at understøtte frivillige og foreninger, samt synliggøre det frivillige arbejde i kommunen.

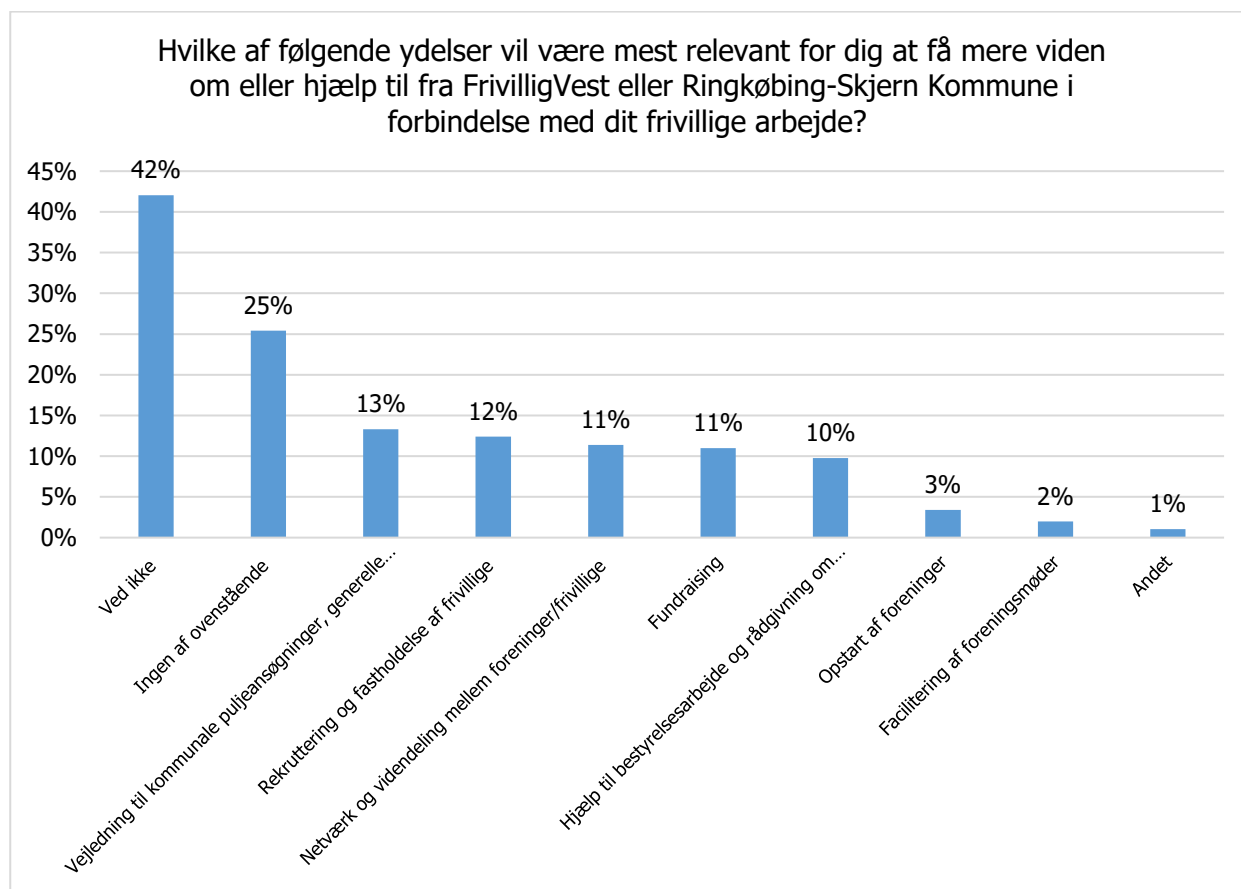
44 pct. at borgerne havde før denne undersøgelse hørt om Frivillig Vest.



Blandt de borgere, som har hørt om Frivillig Vest angiver 16 pct., at de har haft kontakt til Frivillig Vest. Blandt disse 16 pct. er 71 pct. tilfredse eller meget tilfredse med kontakten til Frivillig Vest.



FrivilligVest og Ringkøbing-Skjern Kommune samarbejder for at understøtte frivillige i kommunen. Det sker blandt andet gennem rådgivning, udbud af kurser, kompetenceudvikling samt styrkelse af netværk på tværs af frivillige.



Andet-kategorien dækker fx over følgende: Forenklede muligheder for at søge puljer, viden om hjemmevejleder, mentorordning eller lignende, arkivarbejde, muligheder for frivilligt arbejde, hvordan man håndterer samarbejde.

Vi har givet borgerne mulighed for at komme med deres forslag til, hvordan Ringkøbing-Skjern Kommune og Frivillig Vest kan understøtte frivillige. Temaer og citater kan ses nedenfor.

- Tættere samarbejde med lokalsamfundene
- Hjælp til administrative krav fra det offentlige fx økonomi samt opstartshjælp, herunder hjælp til at søge fonde på enkeltstående projekter
 - *"Hvis der kan være en pulje, hvor man kan søge om penge til enkeltstående projekter/opstart heraf. Det kunne måske også være nogle personer, som hjælper med at søge midler hos fonde til diverse projekter. Derved kan vi måske undgå at belaste vores kommunale budget. Mulighed for forespørge om hjælp/oplysning i enkeltsager - måske via en hjemmeside, hvor der er folk/organisationer, som tilbyder hjælp indenfor forskellige områder, og hvor andre kan søge hjælpen. Det kunne også være en facebook-gruppe/side. Dog er det vigtigt at denne hjemmeside/facebook-side ikke er med til at undergrave de selvstændiges arbejdskraft!"*
 - *"Jeg tror det er vigtigt ideerne opstår "nede fra", og FrivilligVest "fanger" disse og faciliterer dem. Jeg tror, man skal være obs. på, at vi bor i et område med udstrakt nabohjælp, og det vil være utrolig ærgerligt, hvis det erstattes af "formaliseret" indsats, og dermed dør ud."*
- Hjælp til samarbejde
 - *"Forældre samarbejde. At få forældre til at være aktiv i klubber, institutioner osv. Være aktiv i sine børns liv."*
 - *"Bedre samarbejde med diverse afdelinger i Kommunen. Umuligt at få oplysninger og kontakt som er nødvendige for det frivillige arbejde [...]. Man går "død" i det, når man aldrig kan komme videre".*
- Rekruttering og fastholdelse af frivillige
 - *"Tilbyde fællesskab og omsorg til enlige"*
 - *"Mangler inspiration til at få nye medlemmer"*
 - *"Det er opmuntrende at læse/høre om andre frivillige og hvordan man som frivillig både giver og modtager energi gennem sit engagement. Artikler i ugepost/sociale medier kunne være en opmuntring til at flere engagerer sig"*
- Sociale arrangementer for frivillige
- Styrke og støtte de frivillige
 - *"Gennem rådgivning og arrangementer for og med frivillige"*
 - *"Koordinerende opgaver - med hensyn til udarbejdelse af en kalender med foreningers arrangementer på nettet"*
- Spredte budskabet om hvad Frivillig Vest kan tilbyde frivillig og hvor de adskiller sig fra foreningerne, evt. via facebook eller i UgeAvisen.
 - *"Have et let tilgængeligt website hvor foreninger og FrivilligVest kan slå annoncer op"*
- Hjælpe med adgang til (møde)lokaler
- Facilitere kurser, netværksmøder eller inspirationsmøder – også i yderområderne.
- Hotline som kan besvare forskellige spørgsmål

Datagrundlag

Dataindsamlingen er foretaget via en elektronisk spørgeskemaundersøgelse, der er sendt til borgerpanelet i Ringkøbing-Skjern Kommune. Borgerpanelet blev opdateret i december 2018, og består af cirka 2.000 borgere i Ringkøbing-Skjern Kommune på 18 år eller derover. Borgerpanelet udgør et repræsentativt udsnit af befolkningen i kommunen, når man ser på alder, køn og geografi.

Datagrundlaget baserer sig på 1.959 borgere. Heraf har 1.298 borgere helt eller delvist besvaret spørgeskemaet, hvilket giver en svarprocent på 66 procent. En bortfaldsanalyse viser, at besvarelserne på køn, alder og geografi er nogenlunde repræsentative i forhold til befolkningen i Ringkøbing-Skjern Kommune. De 50-69 årige er overrepræsenteret med 6 procentpoint, hvorfor data er vægtet. Bortfaldsanalysen kan rekvireres ved henvendelse til Analyse & Effekt på telefon 99 74 19 89.