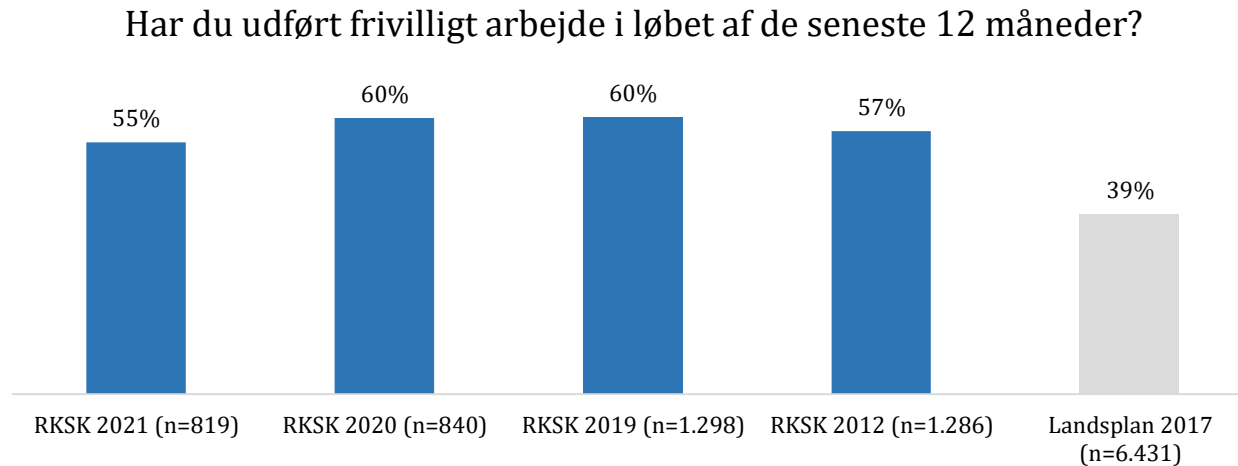


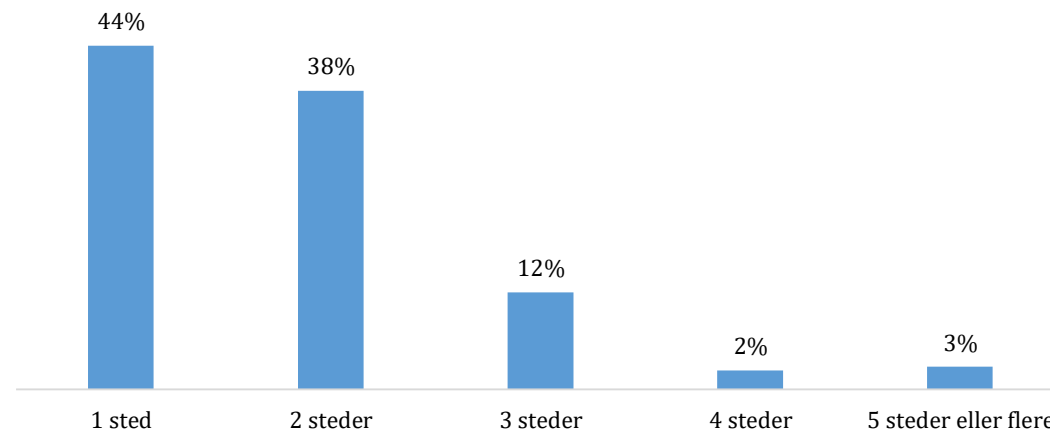
## Færre har udført frivilligt arbejde under coronapandemien

Inden for de seneste 12 måneder, hvor corona har påvirket, og måske ændret forholdene for frivillige, har 55 % af borgerne udført frivilligt arbejde. Det er et fald siden 2020, hvor 60 % inden for det seneste år havde udført frivilligt arbejde.



# Borgerne er oftest frivillig et eller to forskellige steder

Hvor mange forskellige steder har du inden for de seneste 12 måneder været frivillig?



Note: Spørgsmålet er kun stillet til dem, som har udført frivilligt arbejde i løbet af de seneste 12 måneder.

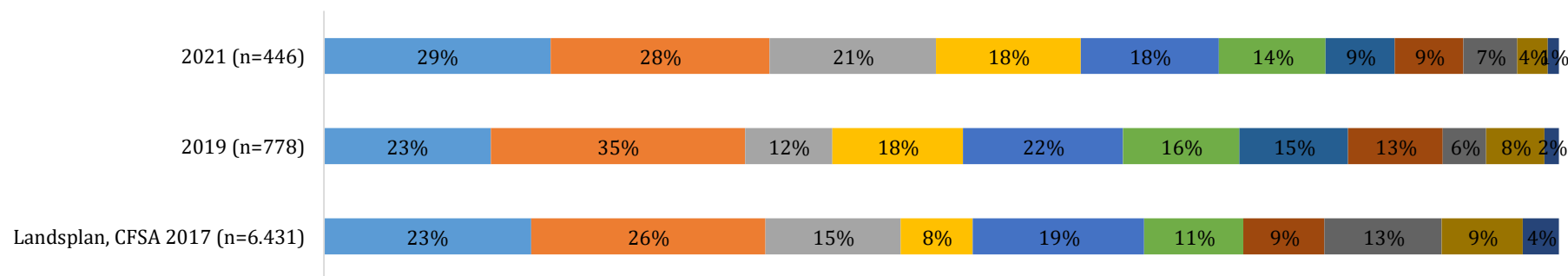
# Stigende frivillighed inden for sociale, humanitære og velfærdsområdet

29 % har i 2021 været frivillige inden for sociale, humanitære og velfærdsområdet, hvilket er en stigning fra 2019, hvor 23 % var frivillige inden for dette område. Der ses desuden en stigning fra 2019 (12%) til 2021 (21%) i andelen der udfører frivilligt arbejde inden for bolig og lokalsamfund.

I 2019 var borgerne især frivillige inden for idrætsområdet (35 %), men fra 2019 til 2021 er andelen af frivillige inden for idrætsområdet faldet til 28 %. Der ses ligeledes fald indenfor uddannelse, undervisning og forskning samt politik og interesseforeninger.

Inden for hvilke af følgende områder har du udført frivilligt arbejde inden for de seneste 12 måneder?

Det har været muligt at sætte flere krydser



Note: Spørgsmålet er kun stillet til dem, som har udført frivilligt arbejde i løbet af de seneste 12 måneder.

- Social, Humanitær og velfærd
- Idræt
- Bolig og lokalsamfund
- Religion, kirke og trossamfund
- Fritid
- Kultur
- Andet
- Uddannelse, undervisning, forskning
- Sundhed, sygdom og forebyggelse
- Politik og interesseforeninger
- Beredskab

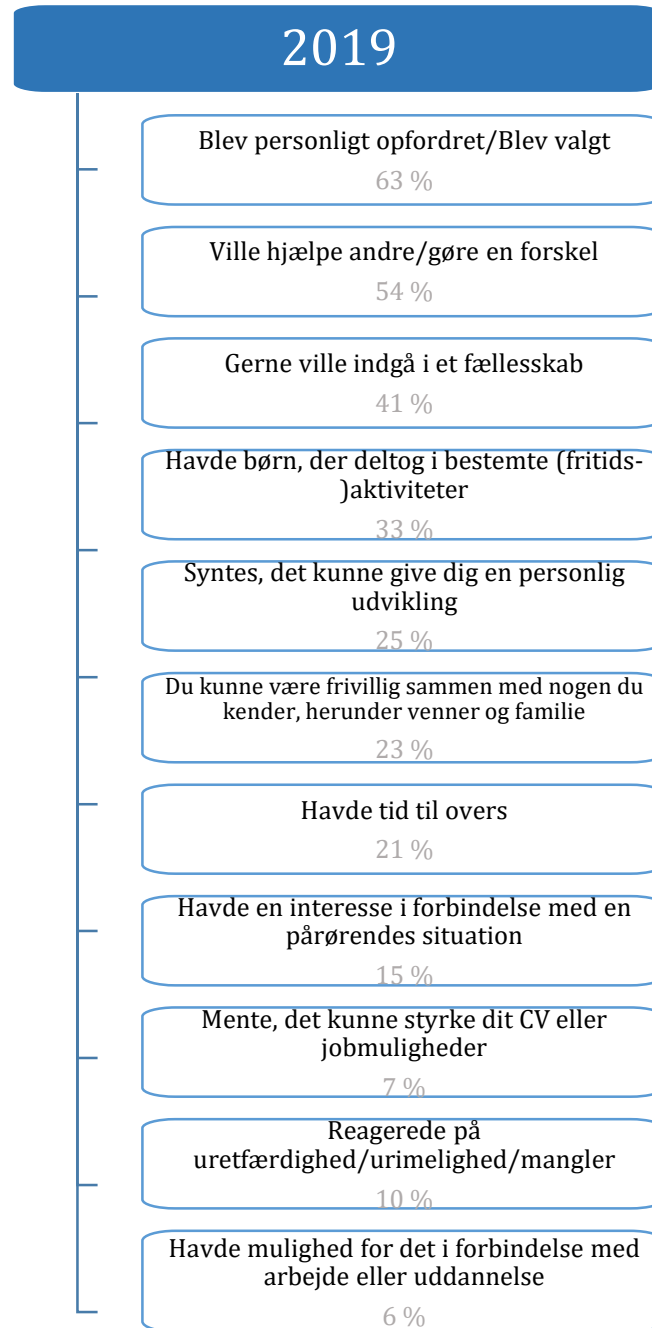
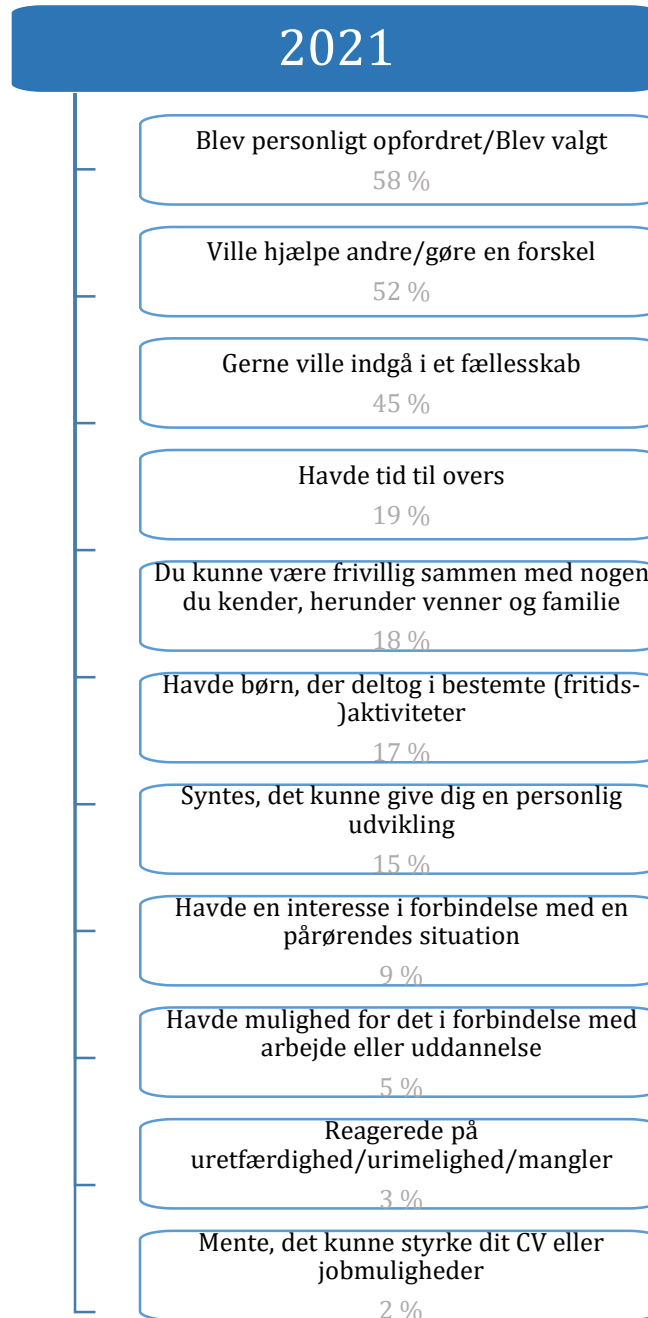
## Personlig opfordringer, ønsket om at gøre en forskel og mulighed for at indgå i et fællesskab motiverer borgerne til frivilligt arbejde

I figuren til højre fremhæves en række anledninger, der kan være medvirkende til, at man begynder eller begyndte at arbejde frivilligt.

I 2019 og 2021 er borgerne enige om top 3 motivationsfaktorer. Herefter ændrer rækkefølgen sig. Læg dog mærke til, at andelen i 2021 generelt er lavere end i 2019 på nær "Gerne ville indgå i et fællesskab", som er højere i 2021.

Derforuden er det interessant at kigge på "havde børn, der deltog i bestemte (fritids)aktiviteter, hvor andelen fra 2019 til 2021 er faldet med 16 procentpoint.

Note: 2019, n= 1.058 (dækker over både nuværende og tidligere frivillige). 2021, n= 443. Spørgsmålet er kun stillet til dem, som har udført frivilligt arbejde i løbet af de seneste 12 måneder.



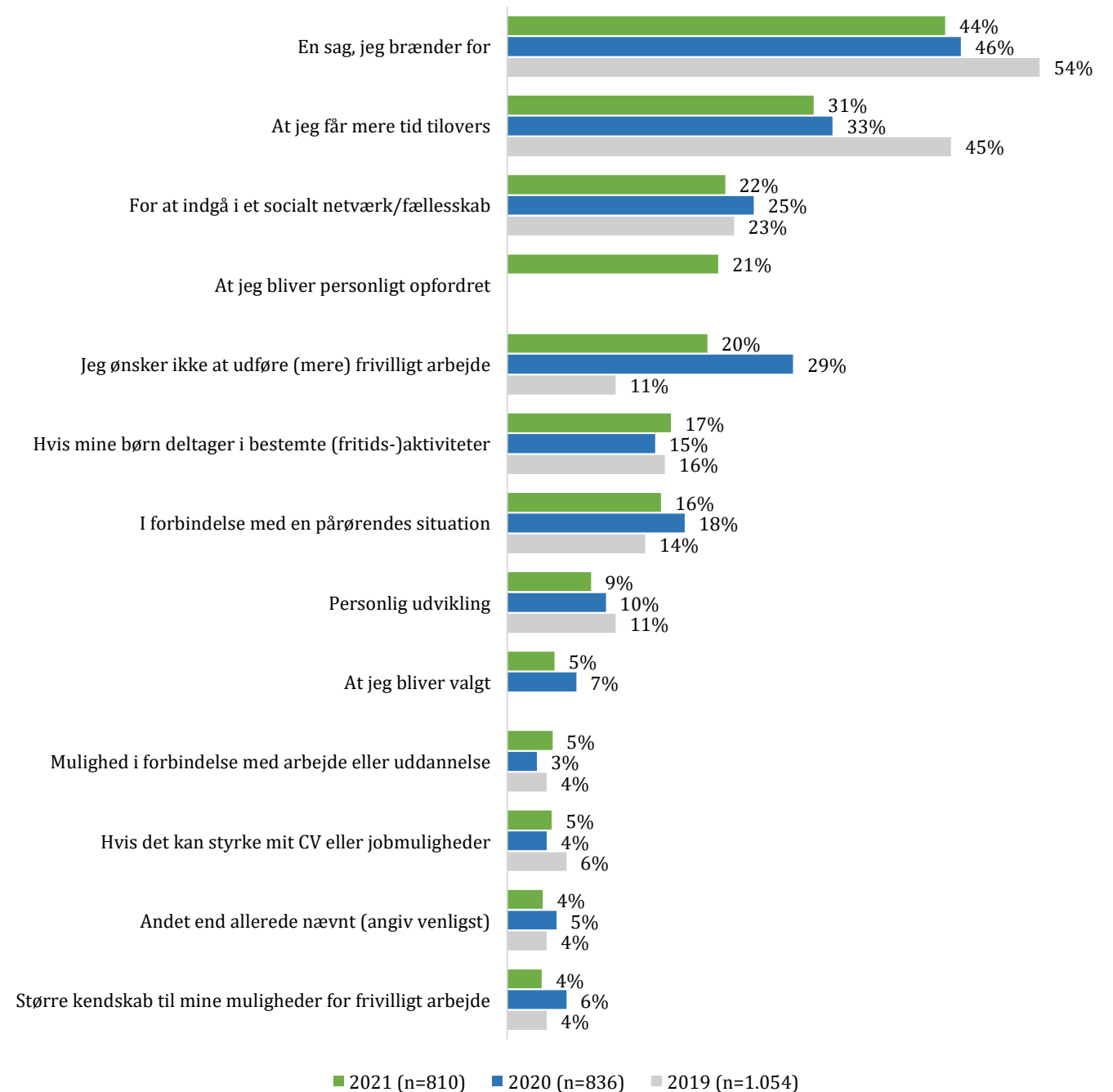
## Hvis det er en sag, borgerne brænder for, så vil 44 % gerne engagere sig i frivilligt arbejde

Vi har spurgt borgerne hvad der skal til for, at de vil engagere sig (mere) i frivilligt arbejde. Det har været muligt at sætte flere krydser.

Udover en sag man brænder for er borgerne åbne for at engagere sig (yderligere) hvis de får mere tid til overs (31 %), for at indgå i et socialt netværk (22 %).

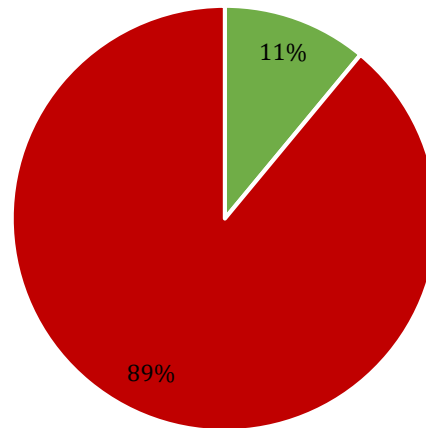
20 % ønsker ikke at udføre (mere) frivilligt arbejde.

Note: Nogle af udsagnene er blevet tilføjet i 2020 målingen og gentaget i 2021-målingen. På grund af forkert formulering i 2020 er svarkategorien "At jeg bliver personligt opfordret" kun med i 2021-målingen.



# 11 % af borgerne kender hjemmesiden [www.frivilligjob.dk](http://www.frivilligjob.dk)

Kender du hjemmesiden [www.frivilligjob.dk](http://www.frivilligjob.dk)?

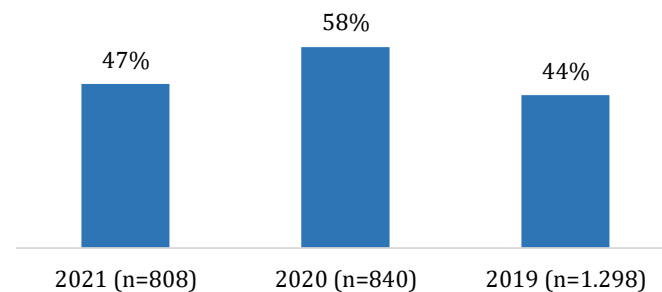


■ Ja ■ Nej

## Færre har hørt om Frivillig Vest

47 % af borgerne har i 2021 hørt om Frivillig Vest. Dette er et fald sammenlignet med 2020, hvor 58 % havde hørt om Frivillig Vest.

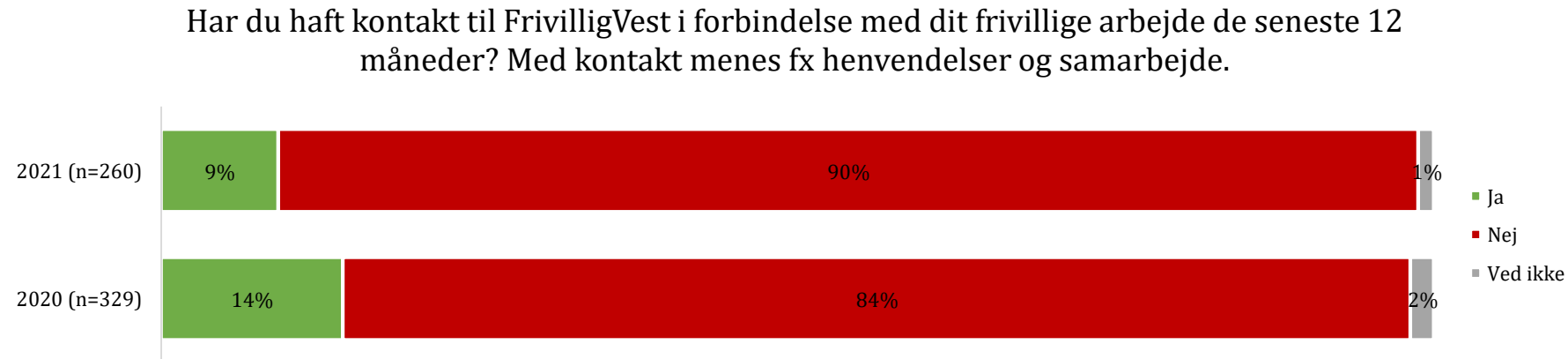
Har du før denne undersøgelse  
hørt om Frivillig Vest?



Note: Figuren andelen af borgere, der har svaret "ja" til at have hørt om Frivillig Vest.

## Blandt de frivillige, som har hørt om Frivillig Vest, har 9 % haft kontakt dertil

Overordnet er tallene på niveau med forrige år.



Note: Spørgsmålet er kun stillet til dem, som har udført frivilligt arbejde i løbet af de seneste 12 måneder og som før denne undersøgelse har hørt om Frivillig Vest.



## Borgernes kontakt til Frivillig Vest drejer sig hovedsagligt om ansøgning til midler/fondsmidler – og borgerne er tilfredse med hjælpen dertil

Borgerne er blevet bedt om at uddybe, hvad deres kontakt til Frivillig Vest drejede sig om. Borgernes udsagn er opdelt efter, hvorvidt de har været tilfredse eller utilfredse med kontakten til Frivillig Vest.

Tilfreds	Hverken eller	Utilfreds
<ul style="list-style-type: none"><li>• Ansøgning til midler/fondsansøgning</li><li>• Oprettelse af aftale eller forening</li><li>• Ansøgning til midler/fondsansøgning</li><li>• Arrangere arrangement</li><li>• Hjælp til at finde frivillige</li><li>• Deltagelse i kursus</li></ul>	<ul style="list-style-type: none"><li>• Facilitering af proces</li></ul>	<ul style="list-style-type: none"><li>• Deltagelse i kursus</li></ul>

## 84 % er tilfredse med kontakten til Frivillig Vest

Hvor tilfreds eller utilfreds var du alt i alt med kontakten til FrivilligVest?

