

Indhold

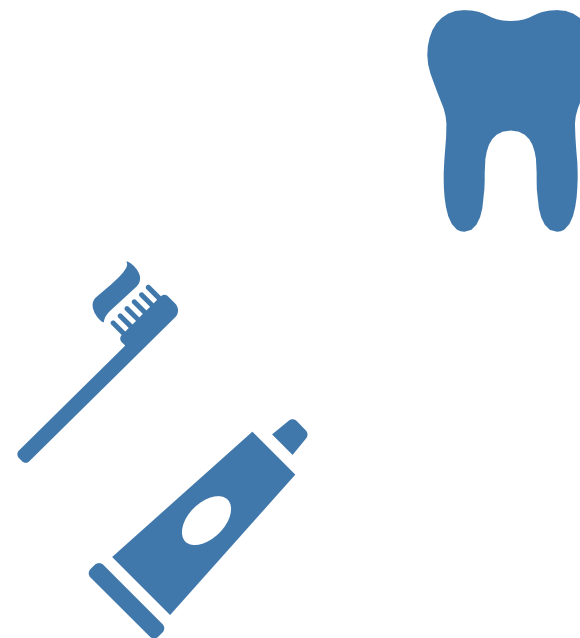
- Introduktion til den kommunale tandpleje i Ringkøbing-Skjern Kommune
- Formål med undersøgelsen
- Sådan har vi gennemført undersøgelsen
- Resumé
- Resultater
 - Børn og unge
 - Forældre
 - Fagprofessionelle
- Anbefalinger
- Metodiske overvejelser

Introduktion til den kommunale tandpleje i Ringkøbing-Skjern Kommune

Ringkøbing-Skjern Kommune tilbyder lovpligtig vederlagsfri tandpleje til børn og unge fra 0-21 år, der er født i 2004 eller senere. 2.200 af brugerne, der er bosat omkring Videbæk, modtager det kommunale tandplejetilbud i privat tandlægepraksis jævnfør udbudskontrakt. Og 9.200 børn og unge modtager det kommunale tandplejetilbud på kommunens egne klinikker i henholdsvis Ringkøbing og Skjern.

Den kommunale Tandpleje skal fremme tand- og mundsundhed blandt brugerne samt forebygge og behandle sygdom og funktionsbegrænsning i deres tænder, mund og kæber.

Forældrene har et stort ansvar for at tage vare på deres børns tandsundhed. Tandplejen inddrager derfor altid forældrene i opgaven og giver i den forbindelse evidensbaseret vejledning om vigtigheden af gode tandplejevaner samt om forebyggelse og behandling af tandsygdom tilpasset det enkelte barn.



Formål med undersøgelsen

Formålet med brugerundersøgelsen er at undersøge børn, unge og deres forældres oplevede kvalitet af Tandplejens tilbud i de to kommunale tandklinikker i henholdsvis Ringkøbing og Skjern.

I undersøgelsen bliver børnene, de unge og deres forældre spurgt til følgende emner:

- Oplevelse af ansvar og viden om tand- og mundsundhed
- Information fra Tandplejen
- Tryghed i Tandplejen
- Tandplejens ventetid og fysiske rammer
- Antallet af besøg
- Inddragelse i behandlingstype

Et godt samarbejde mellem Tandplejens medarbejdere og brugere er afgørende for, at de sammen kan lykkes med at fremme tandsundheden for børn og unge i Ringkøbing-Skjern Kommune. Tandplejen ønsker på den baggrund at anvende brugerundersøgelsen i udviklingen af det kommunale tandplejetilbud.

Sådan har vi gennemført undersøgelsen

Spørgeskemaundersøgelser blandt børn og unge samt forældre

Brugernes oplevede kvalitet er undersøgt ved en spørgeskemaundersøgelse blandt børn og unge over 10 år, der har været til et tandbesøg i de to kommunale tandklinikker, Ringkøbing og Skjern, i perioden fra start marts til start juni 2023, samt en spørgeskemaundersøgelse blandt deres forældre. Spørgeskemaerne kunne tilgås ved et link eller QR-kode med egen smartphone eller iPad. Links og QR-kode var synlige ved plakater og uddelte flyers i de to tandklinikker i perioden.

Med en spørgeskemaundersøgelse får vi viden om børn og unge samt deres forældres generelle holdninger til Tandplejen.

Der er i alt 456 besvarelser i spørgeskemaundersøgelsen, hvoraf 153 besvarelser er fra børn og unge, og 303 besvarelser er fra forældre.

Resultaterne fra undersøgelsen er sammenlignet med resultaterne fra en brugerundersøgelse af Tandplejen fra 2013, hvor det er muligt.

Der er kun kommenteret på forskelle, der er statistisk signifikante. Signifikans er en måde at udtrykke, hvor sikre vi er på, at der er tale om en reel forskel mellem målingerne, og ikke bare en tilfældig forskel. Det betyder, at vi tolker på forskelle, hvor vi er 95 procent sikre på, at der er tale om en reel forskel, som ikke skyldes tilfældigheder i målingen.

Af resultaterne fremgår de sammenlagte besvarelser fra de to klinikker. Vi har undersøgt forskellen i besvarelser mellem de to klinikker, og forskellene er ikke statistiske signifikante.

Fokusgruppeinterview med medarbejdere i Tandplejen

Med udgangspunkt i udvalgte tendenser fra spørgeskemaundersøgelserne er der gennemført et fokusgruppeinterview med to tandlæger, to tandplejere og to tandklinikassistenter, hvor både tandklinikken i Ringkøbing og Skjern er repræsenteret. Interviewet fandt sted i maj 2023.

Dette fokusgruppeinterview bidrager med et fagligt perspektiv, hvor medarbejderne har mulighed for at give faglige forklaringer på tendenserne i spørgeskemaundersøgelsen.

Resumé

Blandt børn, unge og deres forældre er der en udpræget tilfredshed med den kommunale tandpleje i Ringkøbing-Skjern Kommune.

I 2023 er 98 procent af børnene og de unge tilfredse med Tandplejen, hvilket er en stigning fra 2013. Tilsvarende er 96 procent af forældrene tilfredse med Tandplejen, hvilket er et lille fald fra 2013.

Nedenfor ser du hovedpointerne fra analysen af de to perspektiver; børn og unge samt deres forældre.

Børn og unge

- Over 98 procent af børnene og de unge oplever, at de har et ansvar for at holde deres tænder sunde
- 97 procent af børnene og de unge er tilfredse med den information, som de får fra Tandplejen om, hvordan de passer deres tænder
- 96 procent af børnene og de unge føler sig trygge under deres tandbesøg
- 9 ud af 10 af børnene og de unge oplever, at Tandplejens fysiske rammer er behagelige
- 96 procent af børnene og de unge synes, at ventetiden er passende
- 8 ud af 10 af børnene og de unge synes, at antallet af besøg er passende
- 2 ud af 3 af børnene og de unge vil gerne inddrages i deres tandbehandling

Forældre

- 95 procent af forældrene oplever, at de har et medansvar for at holde deres børns tænder sunde
- 9 ud af 10 af forældrene oplever, at de har tilstrækkelig viden til at holde deres børns tænder sunde
- 95 procent af forældrene er tilfredse med den information, som de får fra Tandplejen om, hvordan de passer på deres børns tænder
- 94 procent af forældrene oplever, at deres børn føler sig trygge under et besøg i klinikken
- 9 ud af 10 af forældrene oplever, at Tandplejens fysiske rammer er behagelige
- 97 procent af forældrene synes, at ventetiden er passende
- 8 ud af 10 af forældrene synes, at antallet af besøg er passende
- 7 ud af 10 af forældrene vil gerne inddrages i deres børn og unges tandbehandling





Resultater - Børn og unge

Ansvar og viden om tand- og mundsundhed

98 procent af børnene og de unge oplever, at de har et ansvar for at holde deres tænder sunde

Sammenlagt angiver 8 ud af 10 af børnene og de unge, at de ved nok om at holde deres tænder sunde. 16 procent af børnene og de unge angiver et "Både-og" til, om de ved nok til at holde deres tænder sunde.

Synes du, at du har et ansvar for at holde dine tænder sunde? (n=140)



Ved du nok om at holde dine tænder sunde? (n=140)



0% 10% 20% 30% 40% 50% 60% 70% 80% 90% 100%

■ Ja, i høj grad ■ Ja, i nogen grad ■ Både-og ■ Nej, kun i mindre grad ■ Nej, slet ikke

Information fra Tandplejen

Over 95 procent af børnene og de unge er tilfredse med den information, som de får fra Tandplejen om, hvordan de passer deres tænder

Sammenlagt er over 95 procent af børnene og de unge tilfredse eller meget tilfredse med den information, som de får fra Tandplejen om:

- Hvordan de passer deres tænder
- Den tandundersøgelse, som de er til hver 12. eller 18. måned
- Den tandbehandling, hvor de eksempelvis har fået boret i tænder, trukket tænder ud, rensset tænder mv.

Hvor tilfreds er du med informationen fra Tandplejen...

Om, hvordan du passer dine tænder (eksempelvis råd om sunde kostvaner, tandbørstning og brug af tandtråd)? (n=138)



Som du får ved den tandundersøgelse, som du er til hver 12. eller 18. måned? Ved en tandundersøgelse kontrolleres dine tænder bl.a. for huller. (n=136)



*Som du har fået ved den tandbehandling, hvor du eksempelvis har fået boret i tænder, trukket tænder ud, rensset tænder mv.? (n=99)



0% 10% 20% 30% 40% 50% 60% 70% 80% 90% 100%

■ Meget tilfreds ■ Tilfreds ■ Hverken eller ■ Utilfreds ■ Meget utilfreds

Note: Andele på to procent eller derunder fremgår uden procentangivelse. Kategorien "ved ikke" er ikke medtaget.

*Spørgsmålet er kun blevet stillet til dem, som har angivet, at de har modtaget en tandbehandling.

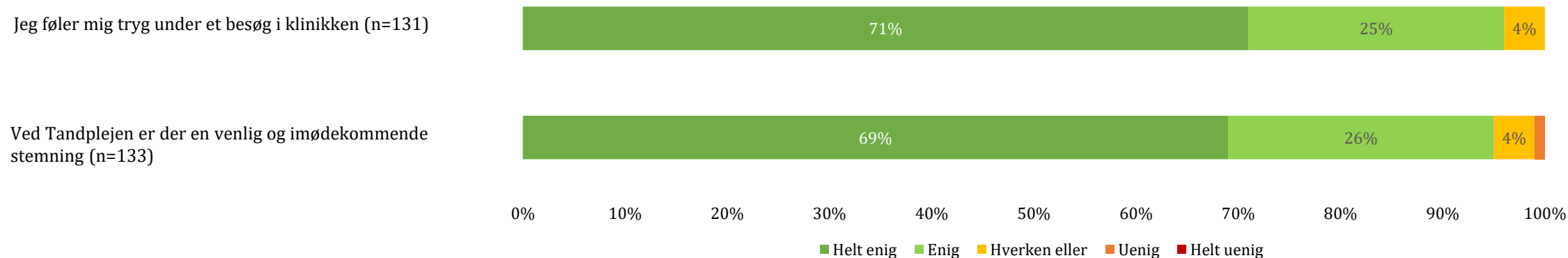
Tryghed

96 procent af børnene og de unge føler sig trygge under deres tandbesøg

Sammenlagt føler 96 procent af børnene og de unge sig trygge under deres besøg i klinikken.

Ligeledes fremgår det af nedenstående figur, at over 95 procent af børnene og de unge oplever, at der ved Tandplejen er en venlig og imødekommende stemning.

Hvor enig eller uenig er du i følgende udsagn:



Den afsatte tid til tandbesøg og Tandplejens fysiske rammer

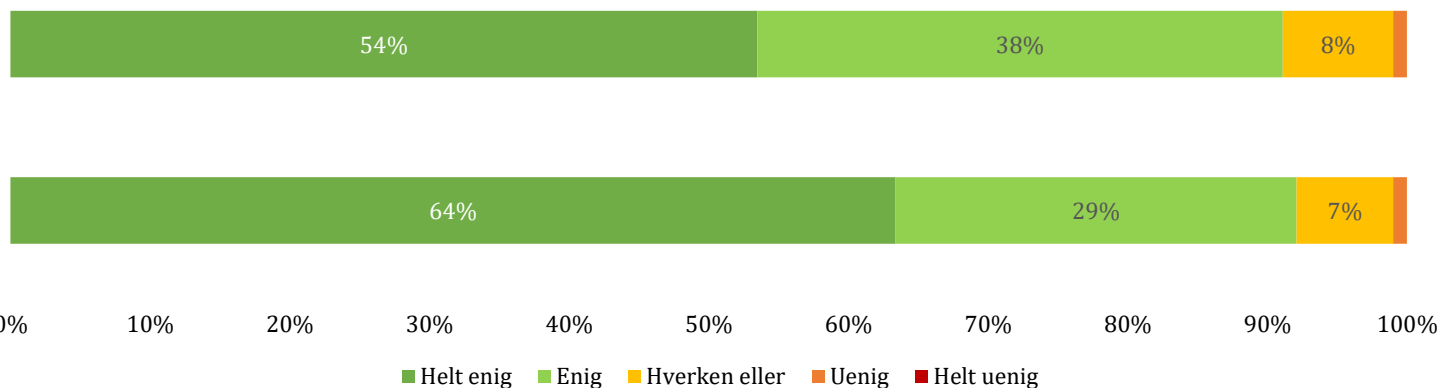
9 ud af 10 af børnene og de unge oplever, at Tandplejens fysiske rammer er behagelige

92 procent børnene og de unge oplever, at Tandplejens fysiske rammer, såsom venteværelse, klinikrum mv., er behagelige at være i. 8 procent af børnene og de unge angiver "hverken eller" til, om de fysiske rammer er behagelige at være i.

Derudover fremgår det af nedenstående figur, at over 9 ud af 10 af børnene og de unge mener, at den tid, der er afsat til deres tandbesøg, er passende.

Hvor enig eller uenig er du i følgende udsagn:

Tandplejens fysiske rammer (venteværelse, klinikrum mv.) er behagelige at være i (n=133)



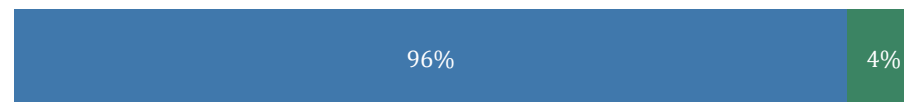
Den tid, som Tandplejen har afsat til mit tandbesøg, er passende (n=133)

Ventetiden ved Tandplejen

96 procent af børnene og de unge synes, at ventetiden er passende

Over 9 ud af 10 af børnene og de unge synes, at ventetiden ved Tandplejen er passende. 4 procent af børnene og de unge synes, at ventetiden er for lang.

Hvad synes du om ventetiden ved Tandplejen?



■ Passende ■ For lang

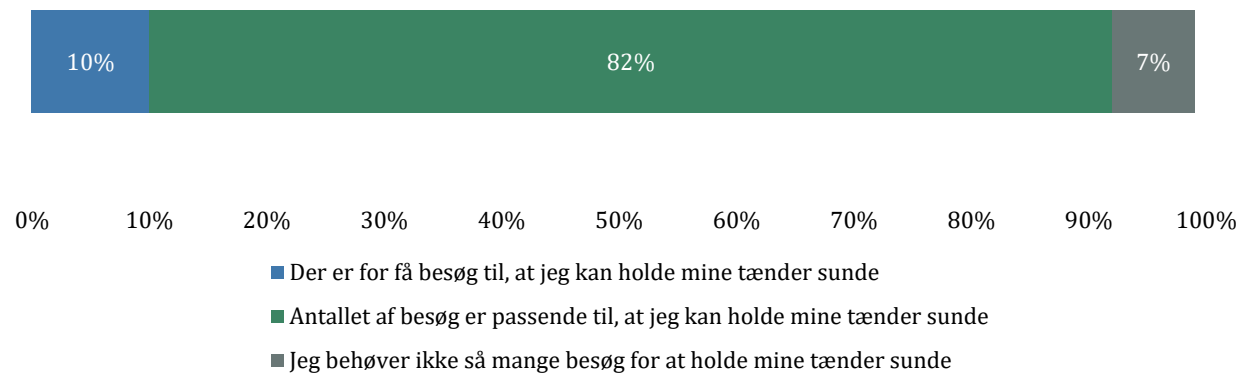
Antal besøg ved Tandplejen

8 ud af 10 af børnene og de unge synes, at antallet af besøg er passende

82 procent af børnene og de unge synes, at antallet af besøg i klinikken er passende til, at de kan holde deres tænder sunde.

1 ud af 10 af børnene og de unge synes, at der er for få besøg til, at kan holde deres tænder sunde. Og 7 procent mener, at de ikke behøver så mange besøg.

Hvad synes du om antallet af besøg i klinikken set i forhold til din oplevelse af, om du kan holde dine tænder sunde?



Inddragelse i tandbehandling

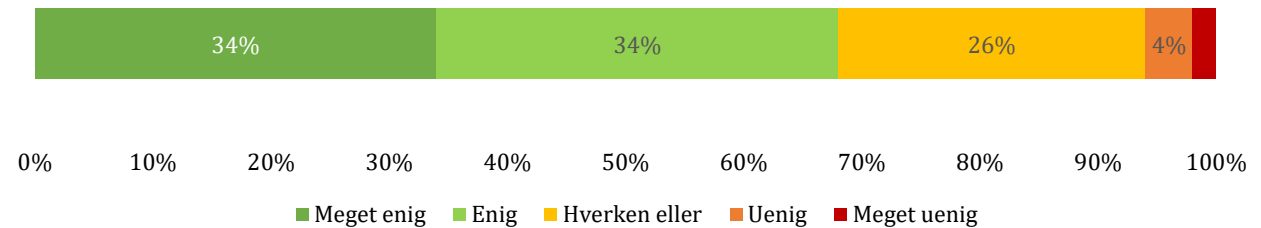
2 ud af 3 af børnene og de unge vil gerne inddrages i deres tandbehandling

68 procent af børnene og de unge angiver, at de gerne vil være med til at beslutte, hvilken type behandling, de skal have.

26 procent af børnene og de unge angiver, at de hverken eller er enige eller uenige i, om de vil inddrages. 6 procent angiver, at de ikke ønsker at være med til at beslutte, hvilken behandling de skal have.

Hvor enig eller uenig er du i følgende udsagn:

Jeg vil gerne være med til at beslutte, hvilken type behandling jeg skal have (eksempelvis valg af forebyggende behandling og boring i tænderne).



Tilfredshed med Tandplejen

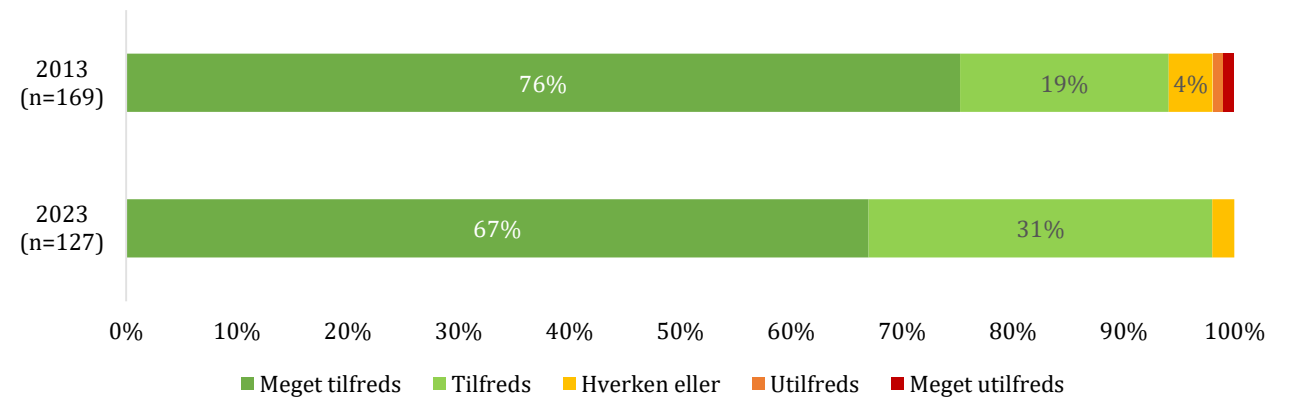
I 2023 er 98 procent af børnene og de unge tilfredse med Tandplejen, hvilket er en stigning fra 2013

Af figuren til højre ser vi, at der i undersøgelsen i 2023 er 98 procent af børnene og de unge, der er tilfredse med Tandplejen. Det var 95 procent i undersøgelsen fra 2013, hvilket er en stigning på 3 procentpoint.

I 2013 var der 2 procent, der var utilfredse. I 2023 er der ingen børn og unge, der angiver, at de er utilfredse.

Børnene og de unge kunne i 2023 kommentere på, hvad de synes, at Tandplejen kan gøre bedre. Det gennemgående svar er, at venteværelset gerne må appellere mere til unge fremfor kun til børn.

Hvor tilfreds er du alt i alt med Tandplejen i Ringkøbing-Skjern Kommune?





Resultater - Forældre

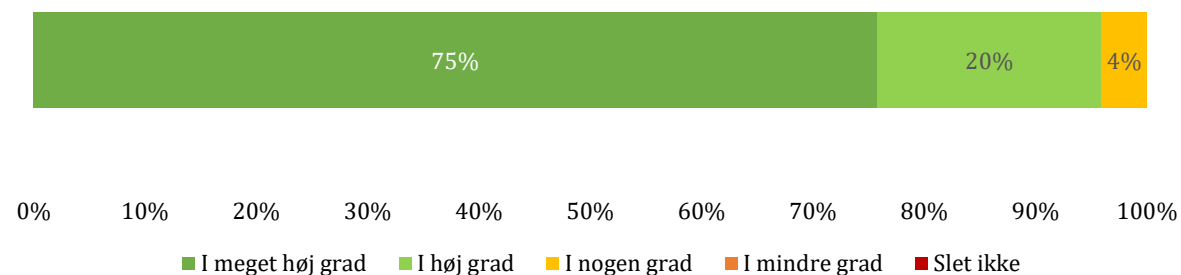
Medansvar for tand- og mundsundhed

95 procent af forældrene oplever, at de har et medansvar for at holde deres børns tænder sunde

Over 9 ud af 10 forældre oplever, at de har et medansvar for at holde deres børns tænder sunde.

4 procent af forældrene oplever, at de i nogen grad har et medansvar.

I hvilken grad oplever du, at du har et medansvar for at holde dit barns tænder sunde?



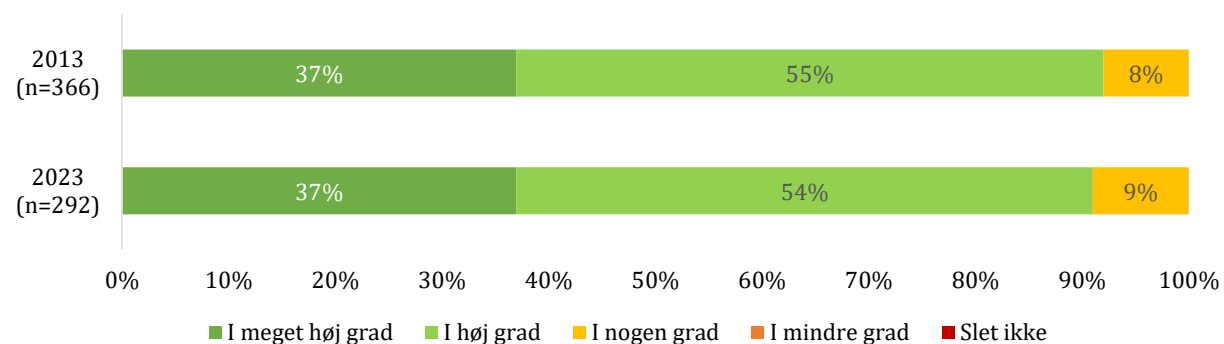
Viden om tand- og mundsundhed

9 ud af 10 forældre oplever, at de har tilstrækkelig viden til at holde deres børns tænder sunde

Af figuren til højre ser vi, at der i undersøgelsen i 2023 er 92 procent af forældrene, der i høj eller meget høj grad mener, at de har tilstrækkelig viden om at holde deres børns tænder sunde. Det er samme niveau som i 2013.

Desuden ser vi af figuren, at knap 1 ud af 10 forældre oplever, at de i nogen grad har tilstrækkelig viden til at holde deres børns tænder sunde. Det er også på samme niveau som i 2013.

I hvilken grad oplever du, at du har tilstrækkelig viden om at holde dit barns tænder sunde?



Information fra Tandplejen

95 procent af forældrene er tilfredse med den information, som de får fra Tandplejen om, hvordan de passer på deres børns tænder

Omkring 95 procent af forældrene er tilfredse eller meget tilfredse med den information, som de får fra Tandplejen om:

- Hvordan de passer på deres børns tænder
- Den tandundersøgelse, som deres børn er til hver 12. eller 18. måned
- Den tandbehandling, hvor deres børn eksempelvis har fået boret i tænder, trukket tænder ud, rensset tænder mv.

Hvor tilfreds er du med informationen fra Tandplejen...

Om, hvordan du passer på dit barns tænder (eksempelvis råd om sunde kostvaner, tandbørstning og brug af tandtråd)? (n=288)



I forbindelse med en tandundersøgelse, som dit barn er til hver 12. eller 18. måned? Ved en tandundersøgelse kontrolleres bl.a. dit barns tænder for huller. (n=288)



I forbindelse med en tandbehandling, hvor dit barn eksempelvis har fået boret i tænder, trukket tænder ud, rensset tænder mv.?* (n=229)



0% 10% 20% 30% 40% 50% 60% 70% 80% 90% 100%

■ Meget tilfreds ■ Tilfreds ■ Hverken eller ■ Utilfreds ■ Meget utilfreds

Note: Andele på to procent eller derunder fremgår uden procentangivelse. Kategorien "ved ikke" er ikke medtaget.

*Spørgsmålet er kun blevet stillet dem, som har angivet, at deres barn har modtaget en tandbehandling.

Tryghed

94 procent af forældrene oplever, at deres børn føler sig trygge i klinikken

94 procent af forældrene oplever, at deres børn føler sig trygge under deres besøg i klinikken. Derudover fremgår det af figuren, at 98 procent af forældrene føler sig trygge under et besøg i klinikken.

Vi ser også, at 98 procent af forældrene mener, at der ved Tandplejen er en venlig og imødekommende stemning.

Hvor enig eller uenig er du i følgende udsagn:

Jeg oplever, at mit barn føler sig tryk under et besøg i klinikken (n=288)



Jeg føler mig tryk under et besøg i klinikken (n=288)



Ved Tandplejen er der en venlig og imødekommende stemning (n=288)



0% 10% 20% 30% 40% 50% 60% 70% 80% 90% 100%

■ Helt enig ■ Enig ■ Hverken eller ■ Uenig ■ Helt uenig

Den afsatte tid til tandbesøg og Tandplejens fysiske rammer

9 ud af 10 forældre oplever, at Tandplejens fysiske rammer er behagelige

91 procent af forældrene oplever, at Tandplejens fysiske rammer, såsom venteværelse, klinikrum mv., er behagelige at være i.

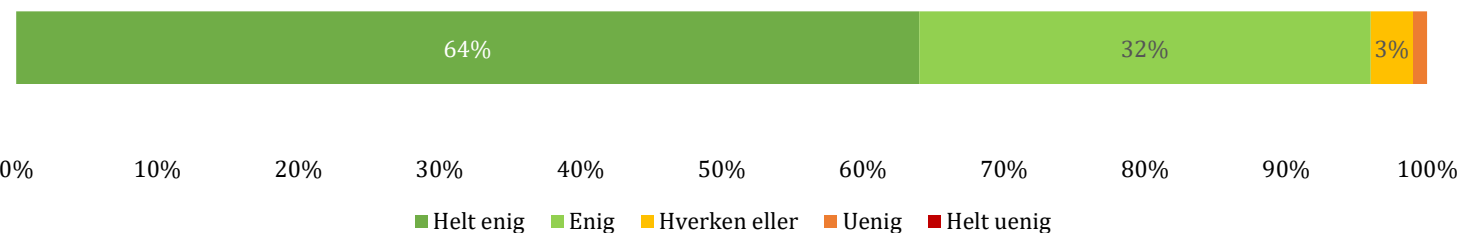
Derudover mener 96 procent af forældrene, at den tid, der er afsat til deres børns tandbesøg, er passende.

Hvor enig eller uenig er du i følgende udsagn:

Tandplejens fysiske rammer (venteværelse, klinikrum mv.) er behagelige at være i (n=288)



Tandplejens afsatte tid, som bliver brugt på mit barns besøg, er passende (n=287)



0% 10% 20% 30% 40% 50% 60% 70% 80% 90% 100%

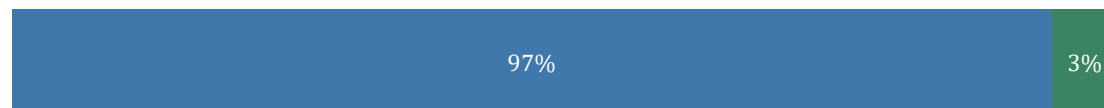
■ Helt enig ■ Enig ■ Hverken eller ■ Uenig ■ Helt uenig

Ventetiden ved Tandplejen

97 procent af forældrene synes, at ventetiden er passende

97 procent af forældrene synes, at ventetiden ved Tandplejen er passende. 3 procent af forældrene synes, at ventetiden er for lang.

Hvad synes du om ventetiden ved Tandplejen?



■ Passende ■ For lang



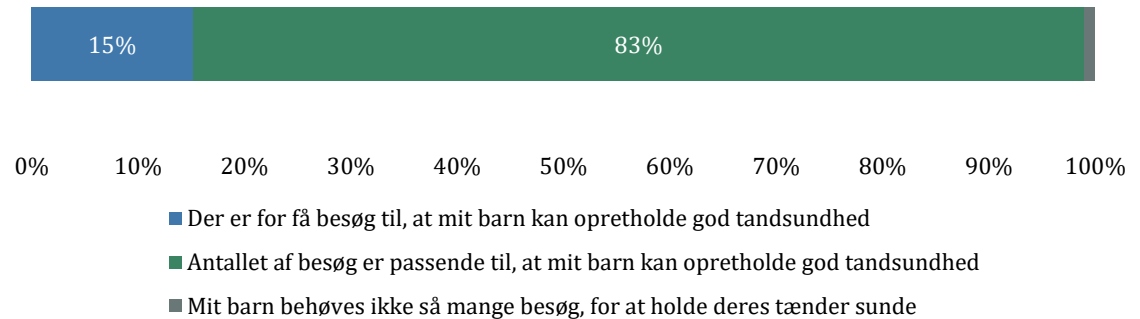
Antal besøg ved Tandplejen

8 ud af 10 forældre synes, at antallet af besøg er passende

83 procent af forældrene synes, at antallet af besøg i klinikken er passende med henblik på at kunne opretholde en god tandsundhed for deres børn og unge.

15 procent af forældrene synes, at der er for få besøg. Og 1 procent af forældrene synes, at deres børn og unge ikke behøver så mange besøg for at holde deres tænder sunde.

Hvordan opfatter du antallet af besøg i klinikken med henblik på at kunne opretholde en god tandsundhed for dit barn?



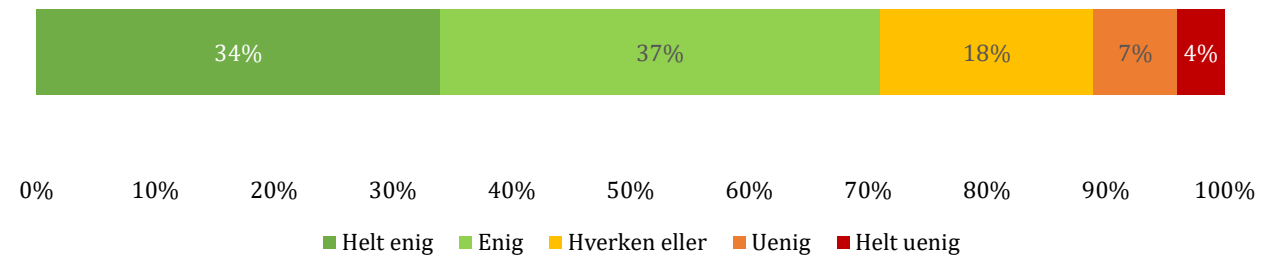
Inddragelse i tandbehandling

7 ud af 10 forældre vil gerne inddrages i deres børn og unges tandbehandling

71 procent af forældrene angiver, at de gerne vil være med til at beslutte, hvilken type behandling deres barn skal have.

18 procent af forældrene angiver, at de hverken er enige eller uenige i, at de vil inddrages. 11 procent angiver, at de ikke ønsker at være med til at beslutte, hvilken behandling, deres barn skal have.

Hvor enig eller uenig er du i følgende udsagn:
Jeg vil gerne være med til at beslutte, hvilken type behandling mit barn skal have (eksempelvis valg af forebyggende behandling og boring i tænderne).



Tilfredshed med Tandplejen

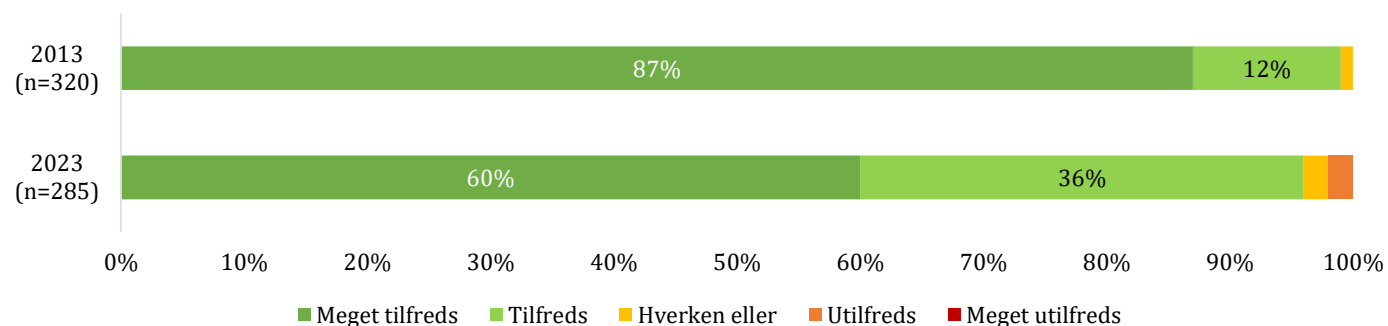
I 2023 er 96 procent af forældrene tilfredse med Tandplejen, hvilket er et lille fald fra 2013 – og bemærk at andelen af ”meget tilfredse” i 2023 faldet

Af figuren fremgår det, at der i undersøgelsen i 2023 er 96 procent af forældrene, der er tilfredse eller meget tilfredse med Tandplejen. Det var 99 procent i undersøgelsen fra 2013, hvilket er et lille fald på 3 procentpoint.

I 2013 var der ingen forældre, der var utilfredse med Tandplejen. I 2023 er der 1 procent af forældrene, der er utilfredse.

Bemærk at andelen af meget tilfredse forældre er faldet med 27 procentpoint - fra 87 procent i 2013 til 60 procent i 2023.

Hvor tilfreds er du alt i alt med Tandplejen i Ringkøbing-Skjern Kommune?



Hvad synes du, der er godt ved at komme i klinikken?

De gennemgående svar fra forældrene er som følger:

Sødt og imødekommende personale

Personalet er gode til at tage sig af børnene - også selvom børnene er nervøse

Høj faglighed og professionalisme hos personalet

Personalet skaber tryghed og tager hensyn til det enkelte barns behov

Personalet er gode til at forklare, hvad der skal ske

Forslag til forbedringer

De gennemgående svar fra forældrene er som følger:

Flere besøg – særligt for teenagere, som lytter mere til tandlægen end forældrene

Mere fleksible/længere åbningstider, så man som forælder ikke altid skal tage fri. Eventuelt åbent i ferier eller længere åbningstider om morgenen eller sen eftermiddag.

Have de samme behandlere, så børnene får mere sammenhængende besøg

Fysisk opdatering af venteværelset (flere stole, bedre bænke, nyt legetøj til børn)

Kommunikation.

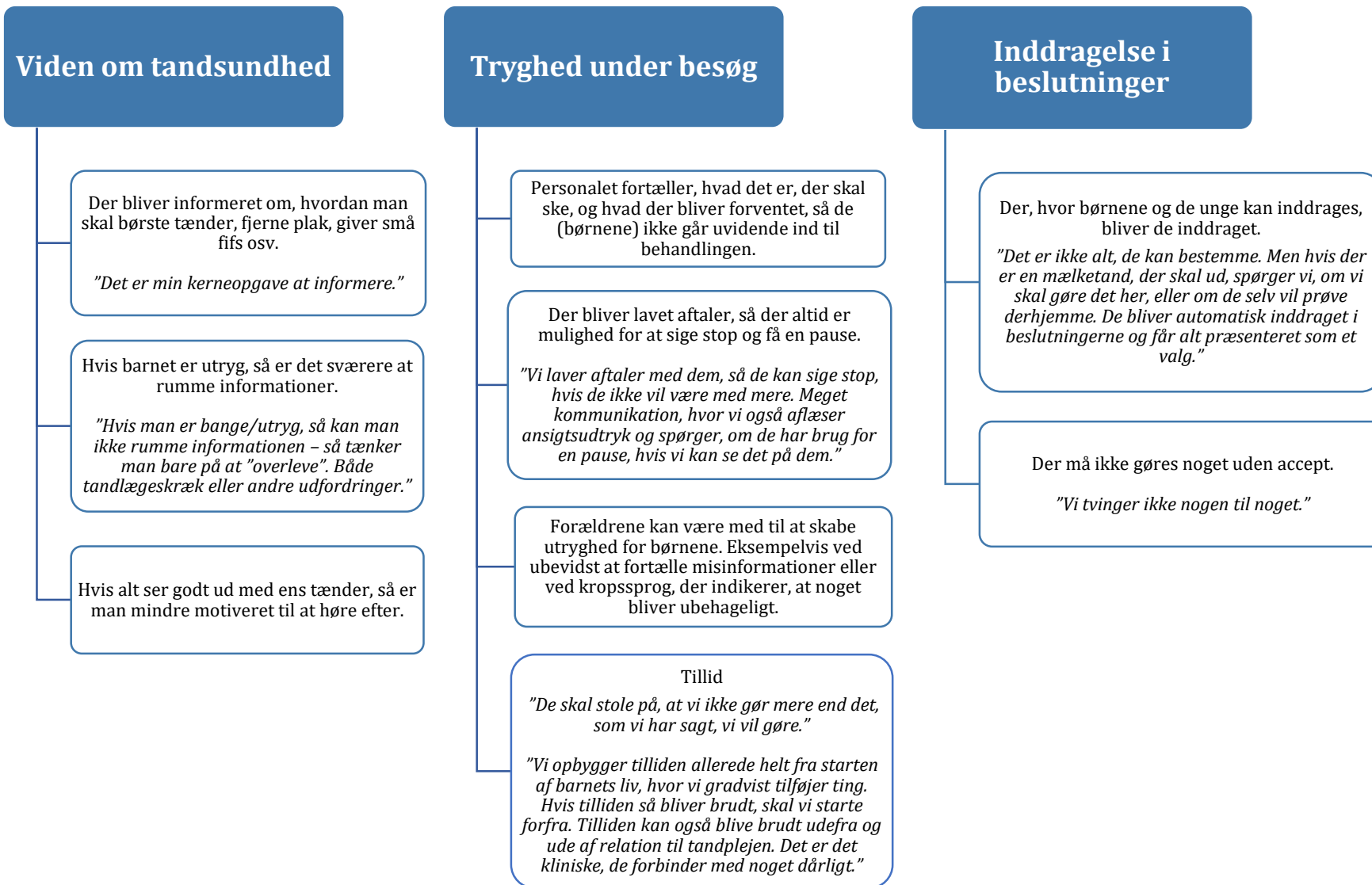
Kø-funktion på telefonen. Mere information i indkaldelses-SMS om, hvad der indkaldes til. Eksempelvis: Undersøgelse eller behandling og en kort beskrivelse af, hvad der skal ske. Det kan hjælpe forældrene til at forberede børnene til besøget.



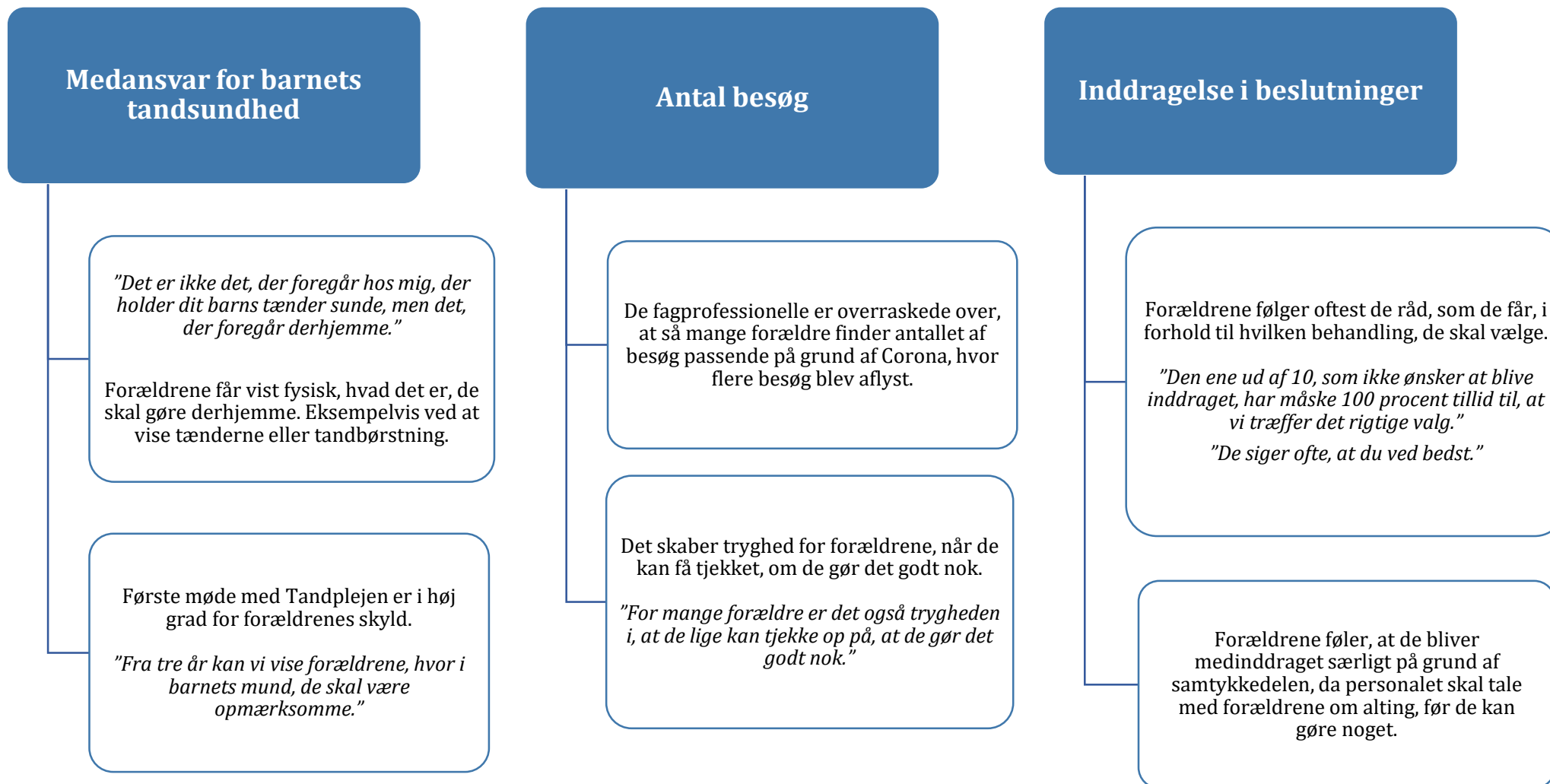
Resultater - Fagprofessionelle

Ved et fokusgruppeinterview er de fagprofessionelle blevet spurgt ind til udvalgte resultater fra spørgeskemaundersøgelserne med børn og unge samt forældre. De overordnede emner for de udvalgte resultater, som de fagprofessionelle er blevet spurgt ind til, er angivet i den øverste blå boks på de følgende to slides. Nedenfor de blå bokse ser du det udledte for hvert emne med dertilhørende citater i kursiv.

De fagprofessionelles refleksioner over perspektiverne fra børn og unge



De fagprofessionelles refleksioner over perspektiverne fra forældrene





Anbefalinger

Anbefalinger

Børn og unge samt deres forældre er udpræget tilfredse med den kommunale tandpleje.

Viden & Strategi anbefaler derfor, at Børn og Familie:

- Overvejer om forbedringsforslagene fra undersøgelsen kan implementeres inden for nuværende serviceniveau.
- Er opmærksomme på, at børn og unge påtager sig ansvaret for egen tand- og mundsundhed, men ikke nødvendigvis har helt styr på, hvordan de holder deres tænder sunde.
 - 98 procent af børn og unge mener, at de har ansvar for deres egen tand- og mundsundhed, men kun cirka 1 ud af 3 børn og unge svarer, at de "i høj grad" ved, hvad der skal til for at holde deres tænder sunde



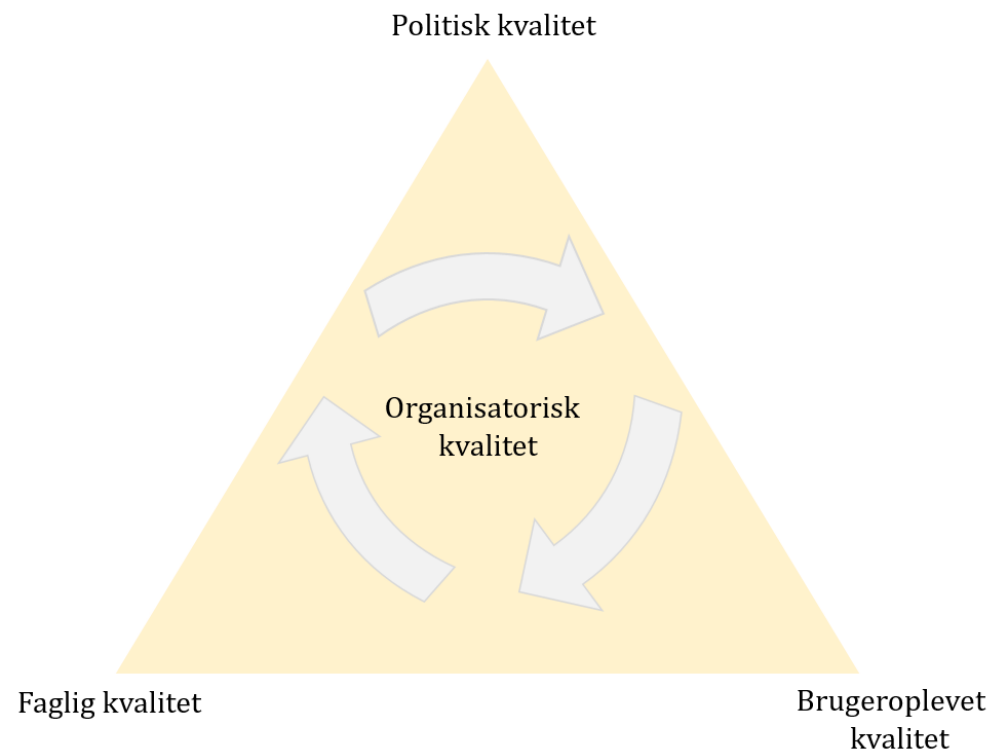
Metodiske overvejelser

KL's kommunale kvalitetstrekant

Brugerundersøgelsen af Tandplejen er gennemført med udgangspunkt i KL's kommunale kvalitetstrekant, hvor kvalitet betragtes fra forskellige perspektiver; brugerperspektivet, det fagprofessionelle (faglige) perspektiv og det politiske perspektiv.

Undersøgelsen af Tandplejen bliver undersøgt med fokus på brugerperspektivet og det fagprofessionelle perspektiv. Det politiske perspektiv bliver ikke en del af undersøgelsen, men fungerer rammesættende for Tandplejen (fx i form af lovgivning og serviceniveau).

Brugerne og de fagprofessionelle indgår i undersøgelsen. Brugerne er blevet bedt om at udtrykke deres oplevelse af Tandplejens kvalitet, hvor de fagprofessionelle er blevet præsenteret for udvalgte resultater fra brugerperspektivet og udtrykt deres faglige perspektiv herpå. Brugerne og de fagprofessionelle har udtrykt sig inden for de rammer og det serviceniveau, som Tandplejen arbejder ud fra.

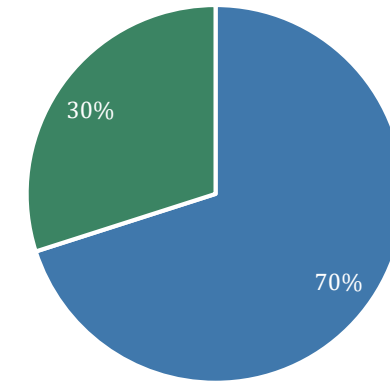


Besvarelser fra børn og unge

Af de børn og unge, der har besvaret undersøgelsen, er 30 procent 10-15 år og 70 procent er 16 år eller derover.

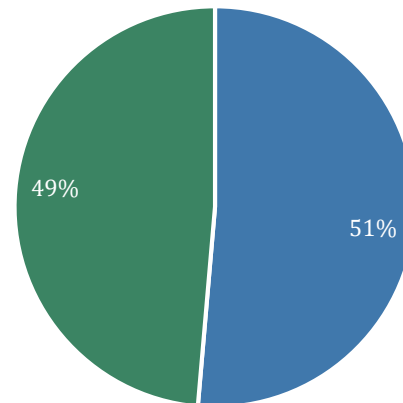
Der er en lige fordeling i antal besvarelser fordelt på, hvilket tandklinik børnene og de unge er tilknyttet. 49 procent er tilknyttet klinikken i Skjern, og 51 procent er tilknyttet klinikken i Ringkøbing.

Hvor gammel er du?



■ 10-15 år (n=103) ■ 16 år eller derover (n=44)

Hvilken klinik er du tilknyttet?



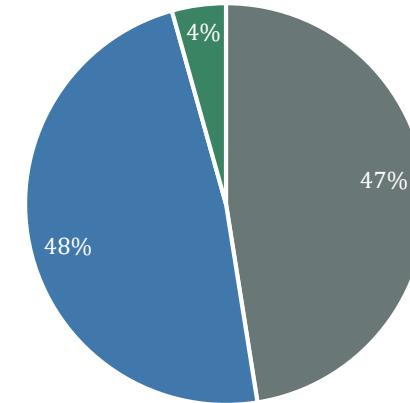
■ Klinikken i Ringkøbing (n=75) ■ Klinikken i Skjern (n=71)

Besvarelser fra forældre

47 procent af de forældre, der har besvaret undersøgelsen, angiver, at deres barn, der benytter Tandplejen, er 0-9 år. 48 procent angiver, at deres barn er 10-15 år, og 4 procent angiver, at barnet er 16 år eller derover.

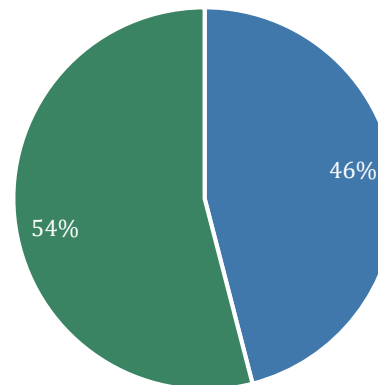
Desuden ser vi, at 46 procent af forældrene angiver, at deres barn er tilknyttet klinikken i Ringkøbing, og 54 procent er tilknyttet klinikken i Skjern.

Hvor gammel er dit barn?



■ 0-9 år (n=142) ■ 10-15 år (n=144) ■ 16 år eller derover (n=13)

Hvilken tandklinik er dit barn tilknyttet?



■ Klinikken i Ringkøbing (n=137) ■ Klinikken i Skjern (n=161)

Note: Kategorien "ved ikke" er ikke medtaget.

Frafaldsanalyse

I frafaldsanalysen undersøger vi, om der er forskelle mellem dem, der har besvaret spørgeskemaet og målgruppen for tilbuddet (populationen). Forældrene besvarer spørgeskemaet på baggrund af deres barns besøg ved Tandplejen, hvorfor frafaldsanalysen for forældre er lavet med udgangspunkt i deres barns alder.

Vi kender ikke den faktiske alder på de børn og unge, der har besøgt klinikken i dataindsamlingsperioden. I frafaldsanalysen antager vi derfor, at målgruppen ligner populationen af børn og unge i hele kommunen.

Frafaldsanalysen tyder således på, at de 10-15 årige er overrepræsenterede i undersøgelsen i forhold til populationen. Tilsvarende tyder det på, at de 16-19 årige er underrepræsenterede.

Det vil sige, at de 10-15 årige børn og unge samt forældrene hertil i højere grad har været tilbøjelig til at besvare spørgeskemaet i klinikkerne.

Børn og unge

	Besvarelser		Population i Ringkøbing-Skjern Kommune		Repræsentativitet
	Antal	Procent	Antal	Procent	Afvigelse fra population
10-15 år	103	70%	3.931	55%	+15 procentpoint
16-19 år	44	30%	3.244	45%	-15 procentpoint

Forældre

	Besvarelser		Population i Ringkøbing-Skjern Kommune		Repræsentativitet
	Antal	Procent	Antal	Procent	Afvigelse fra population
0-9 år	142	47%	5.711	44%	+3 procentpoint
10-15 år	144	48%	3.931	31%	+18 procentpoint
16-19 år	13	4%	3.244	25%	-21 procentpoint